


**УТВЕРЖДАЮ**

Председатель правления

 О.Е. Вен

**ПРОТОКОЛ № 15**

заседания правления департамента энергетики  
и регулирования тарифов Ярославской области

г. Ярославль

16.06.2014

**Заседание вела:** председатель правления – директор департамента энергетики и регулирования тарифов Ярославской области (далее – департамент) Вен О.Е.

**Присутствовали:**

<b>Члены правления:</b>	
Минькин А.И.	- заместитель директора департамента
Метельков А.Ю.	- заместитель директора департамента – председатель комитета энергетики
Сарвут В.И.	- заместитель председателя комитета – начальник отдела тарифов в локальных монополиях
Филиппов О.В.	- начальник отдела правовой и кадровой работы департамента
<b>Секретарь правления:</b>	
Водопьянов А.А.	- начальник отдела информационной и организационной работы департамента
<b>Департамент энергетики и регулирования тарифов Ярославской области</b>	
Ершова Н.В.	- консультант отдела тарифов в локальных монополиях
Кононенко О.А.	- консультант отдела тарифов в локальных монополиях
Дубинина Е.В.	- консультант отдела регулирования социальной сферы
<b>ЯРНУ ООО «Балтнефтепровод»</b>	
Гущенко А.В.	- начальник службы экологической безопасности и рационального природопользования
Гроза О.В.	- главный энергетик
Измайлова Е.В.	- заместитель начальника финансово-экономического отдела
<b>Администрация ГО г. Рыбинск</b>	
Горбунов В.А.	- начальник отдела экономики департамента ЖКХ, связи и транспорта
<b>ОАО «ПАТП № 1» г. Рыбинска</b>	
Которков Е.Ю.	- директор

**Кворум для принятия решения имелся.**

## ПОВЕСТКА ЗАСЕДАНИЯ

№	Наименование рассматриваемого вопроса	Ответственный за подготовку материалов
<b>Захоронение твердых бытовых отходов.</b>		
1.	Об установлении тарифов на услуги захоронения твердых бытовых отходов на 2014-2017 годы для ООО «Рубин» (г. Рыбинск).	Мальцева Е.А. 40-00-64
<b>Водоснабжение и водоотведение.</b>		
2.	Об установлении тарифов на услуги транспортировки питьевой воды и транспортировки сточных вод на 2014 год для ОАО «Ярославский судостроительный завод».	Мальцева Е.А. 40-00-64
3.	Об установлении тарифа на холодную воду на 2014 год для ООО «Балтнефтепровод» (Ярославское районное нефтепроводное управление, НПС Правдино).	Кононенко О.А. 40-00-67
<b>Тепловая энергия.</b>		
4.	Об установлении повышающего коэффициента к тарифам на тепловую энергию (мощность), применяемого при нарушении режима потребления тепловой энергии или отсутствии коммерческого учета тепловой энергии и (или) теплоносителя в случае обязательности этого учета в соответствии с федеральными законами, в размере, равном 1,01.	Семилетова Ю.А. 40-00-51
<b>Электроэнергетика.</b>		
5.	Об исключении ИП Шутова А.В., ЗАО «ОЭСК-Ярославль», Бурмакинское МП «ЖКХ» из приказов департамента энергетики и регулирования тарифов Ярославской области от 26.12.2011 г. № 133-ээ/др, от 30 декабря 2013 г. N 193-ээ/п.	Крапивина И.А. 40-00-57

### По внесению дополнений в повестку заседания

Слушали: предложение Минькина А.И. о рассмотрении дополнительно к утвержденной повестке вопроса об установлении тарифов на регулярные перевозки пассажиров и багажа автомобильным и электрическим транспортом общего пользования по маршрутам регулярных перевозок на территории городского округа города Рыбинска.

**Голосовали** за рассмотрение дополнительного вопроса:

№	Члены правления	Организация	Результаты голосования		Решение правления ДЭиРТ
			Присутствовали лично	Письменное мнение	
1.	Вен О.Е.	ДЭиРТ	за		Голосование за – 5 чел.  <b>Решение принято</b>
2.	Минькин А.И.	ДЭиРТ	за		
3.	Метельков А.Ю.	ДЭиРТ	за		
4.	Сарвут В.И.	ДЭиРТ	за		
5.	Филиппов О.В.	ДЭиРТ	за		

### По 1 вопросу повестки заседания

Слушали: Сарвут В.И.

Информация по вопросу приведена в приложении 2 к протоколу.

В обсуждении вопроса приняли участие: Вен О.Е., Минькин А.И.

В результате обсуждения члены правления **решили:**

Установить тарифы на услугу захоронения твердых бытовых отходов, оказываемую обществом с ограниченной ответственностью «Рубин» (ГО г. Рыбинск), на 2014 – 2017 годы (с разбивкой на календарные периоды):

(налогом на добавленную стоимость не облагается)

Наименование услуги	Тариф, руб./куб. м						
	2014 год	2015 год		2016 год		2017 год	
	со дня вступления в силу приказа по 31.12.2014	с 01.01.2015 по 30.06.2015	с 01.07.2015 по 31.12.2015	с 01.01.2016 по 30.06.2016	с 01.07.2016 по 31.12.2016	с 01.01.2017 по 30.06.2017	с 01.07.2017 по 31.12.2017
Захоронение твердых бытовых отходов	31,25	31,25	32,81	32,81	34,29	34,29	35,75

**Голосовали за указанное решение:**

№	Члены правления	Организация	Результаты голосования		Решение правления ДЭиРТ
			Присутствовали лично	Письменное мнение	
1.	Вен О.Е.	ДЭиРТ	за		Голосование за – 5 чел.  <b>Решение принято</b>
2.	Минькин А.И.	ДЭиРТ	за		
3.	Метельков А.Ю.	ДЭиРТ	за		
4.	Сарвут В.И.	ДЭиРТ	за		
5.	Филиппов О.В.	ДЭиРТ	за		

## По 2 вопросу повестки заседания

Слушали: Сарвут В.И.

Информация по вопросу приведена в приложении 2 к протоколу.

В обсуждении вопроса приняли участие: Вен О.Е., Минькин А.И.

В результате обсуждения члены правления **решили:**

Установить с 01.07.2014 тарифы на транспортировку питьевой воды и транспортировку сточных вод для открытого акционерного общества «Ярославский судостроительный завод» (г. Ярославль) на 2014 год:

№ п/п	Вид тарифа	Налого-обложение	Тариф, руб./ куб. м
			с 01.07.2014 по 31.12.2014
1.	Тариф на транспортировку питьевой воды	без НДС	16,32
		с НДС	19,26
2.	Тариф на транспортировку сточных вод	без НДС	13,50
		с НДС	15,93

**Голосовали за указанное решение:**

№	Члены правления	Организация	Результаты голосования		Решение правления ДЭиРТ
			Присутствовали лично	Письменное мнение	
1.	Вен О.Е.	ДЭиРТ	за		Голосование за – 5 чел.  <b>Решение принято</b>
2.	Минькин А.И.	ДЭиРТ	за		
3.	Метельков А.Ю.	ДЭиРТ	за		
4.	Сарвут В.И.	ДЭиРТ	за		
5.	Филиппов О.В.	ДЭиРТ	за		

**По 3 вопросу повестки заседания**

Слушали: Кононенко О.А., Ершову Н.В.

Информация по вопросу приведена в приложении 2 к протоколу.

Выступили: Гроза О.В., Гущенко А.В., Измайлова Е.В.

В обсуждении вопроса приняли участие все присутствующие члены правления. В ходе обсуждения была отмечена необходимость выяснения мнения органов местного самоуправления по проекту решения департамента.

В результате обсуждения члены правления **решили:**

**Перенести** рассмотрение вопроса об установлении с 01.07.2014 тарифа на 2014 год на питьевую воду для общества с ограниченной ответственностью «Балтийские магистральные нефтепроводы» (филиал - Ярославское районное нефтепроводное управление, НПС «Правдино») на 16 часов 20.06.2014.

**Голосовали за указанное решение:**

№	Члены правления	Организация	Результаты голосования		Решение правления ДЭиРТ
			Присутствовали лично	Письменное мнение	
1.	Вен О.Е.	ДЭиРТ	за		Голосование за – 5 чел.  <b>Решение принято</b>
2.	Минькин А.И.	ДЭиРТ	за		
3.	Метельков А.Ю.	ДЭиРТ	за		
4.	Сарвут В.И.	ДЭиРТ	за		
5.	Филиппов О.В.	ДЭиРТ	за		

**По 4 вопросу повестки заседания**

Слушали: Метелькова А.Ю.

Информация по вопросу приведена в приложении 2 к протоколу.

В обсуждении вопроса приняли участие все присутствующие члены правления. В ходе обсуждения поручено отделу правовой и кадровой работы департамента (Филиппов О.В.) провести предварительную правовую экспертизу проекта решения департамента по рассматриваемому вопросу, отделу мониторинга платы граждан и нормативов потребления (Трофимова Н.А.) оценить влияние предлагаемого решения на рост платы граждан за коммунальные услуги. Срок проведения правовой экспертизы и

оценки последствий решения – 30.06.2014. Дату рассмотрения вопроса правлением департамента назначить по итогам проведения правовой экспертизы и оценки последствий принятия решения.

В результате обсуждения члены правления **решили:**

**Перенести** рассмотрение вопроса об установлении повышающего коэффициента к тарифам на тепловую энергию (мощность), применяемого при нарушении режима потребления тепловой энергии или отсутствии коммерческого учета тепловой энергии и (или) теплоносителя в случае обязательности этого учета в соответствии с федеральными законами, в размере, равном 1,01, на более поздний срок.

**Голосовали** за указанное решение:

№	Члены правления	Организация	Результаты голосования		Решение правления ДЭиРТ
			Присутствовали лично	Письменное мнение	
1.	Вен О.Е.	ДЭиРТ	за		Голосование за – 5 чел.  <b>Решение принято</b>
2.	Минькин А.И.	ДЭиРТ	за		
3.	Метельков А.Ю.	ДЭиРТ	за		
4.	Сарвут В.И.	ДЭиРТ	за		
5.	Филиппов О.В.	ДЭиРТ	за		

**По 5 вопросу повестки заседания**

Слушали: Метелькова А.Ю.

Информация по вопросу приведена в приложении 2 к протоколу.

В обсуждении вопроса приняли участие Вен О.Е., Филиппов О.В.

В результате обсуждения члены правления **решили:**

Признать утратившими силу:

- пункты 2, 29 и 32 приложений 1 и 2 к приказу департамента топлива, энергетики и регулирования тарифов Ярославской области от 26.12.2011 № 133-ээ/др «О долгосрочных параметрах регулирования для территориальных сетевых организаций, в отношении которых тарифы на услуги по передаче электрической энергии устанавливаются на основе долгосрочных параметров регулирования деятельности территориальных сетевых организаций»;

- пункты 3, 30 и 33 приложения 1 к приказу департамента энергетики и регулирования тарифов Ярославской области от 30.12.2013 № 193-ээ/п «Об установлении индивидуальных тарифов на услуги по передаче электрической энергии для взаиморасчетов между сетевыми организациями, оказывающими услуги по передаче электрической энергии, и филиалом открытого акционерного общества «Межрегиональная распределительная сетевая компания Центра» - «Ярэнерго».

**Голосовали за указанное решение:**

№	Члены правления	Организация	Результаты голосования		Решение правления ДЭиРТ
			Присутствовали лично	Письменное мнение	
1.	Вен О.Е.	ДЭиРТ	за		Голосование за – 5 чел., против – 1 чел. <b>Решение принято</b>
2.	Минькин А.И.	ДЭиРТ	за		
3.	Метельков А.Ю.	ДЭиРТ	за		
4.	Сарвут В.И.	ДЭиРТ	за		
5.	Филиппов О.В.	ДЭиРТ	за		
6.	Рощенко Н.П.	НП «Совет рынка»		против*	

\*Письменное мнение Рощенко Н.П. приведено в приложении 1 к протоколу.

**По дополнительному вопросу повестки заседания**

Слушали: Дубинину Е.В.

Информация по вопросу приведена в приложении 2 к протоколу.

Выступили: Которков Е.Ю., Горбунов В.А. (выразили согласие с проектом решения департамента).

В обсуждении вопроса приняли участие: Вен О.Е., Минькин А.И., Филиппов О.В.

В результате обсуждения члены правления **решили:**

1.1. Установить предельные (максимальные) тарифы на перевозки пассажиров и багажа автомобильным транспортом общего пользования с посадкой и высадкой пассажиров только в установленных остановочных пунктах по маршрутам регулярных перевозок на территории городского округа города Рыбинска:

№ п/п	Наименование услуги	Тариф, руб.
1.	Перевозки пассажиров автомобильным транспортом общего пользования с посадкой и высадкой пассажиров только в установленных остановочных пунктах по маршрутам регулярных перевозок в городском сообщении (за разовую поездку)	18,00
2.	Перевозки багажа автомобильным транспортом общего пользования, осуществляющим регулярные пассажирские перевозки в городском сообщении с посадкой и высадкой пассажиров только в установленных остановочных пунктах (за каждое место)	18,00

1.2. Плата за перевозки пассажиров и багажа автомобильным транспортом общего пользования с посадкой и высадкой пассажиров только

в установленных остановочных пунктах по маршрутам регулярных перевозок определяется на основании договора об организации регулярных перевозок между перевозчиком и органом местного самоуправления городского округа города Рыбинска.

При этом размер указанной платы не может превышать предельных (максимальных) тарифов, установленных в пункте 1.1 настоящего решения.

2.1. Установить предельные (максимальные) тарифы на перевозки пассажиров и багажа электрическим транспортом общего пользования по маршрутам регулярных перевозок на территории городского округа города Рыбинска:

№ п/п	Наименование услуги	Тариф, руб.
1.	Регулярные перевозки пассажиров электрическим транспортом общего пользования (троллейбус) по маршрутам регулярных перевозок в городском сообщении, за разовую поездку	16,00
2.	Перевозки багажа электрическим транспортом общего пользования (троллейбус) по маршрутам регулярных перевозок в городском сообщении, за каждое место	16,00

2.2. Плата за перевозки пассажиров и багажа электрическим транспортом общего пользования по маршрутам регулярных перевозок определяется на основании договора об организации регулярных перевозок между перевозчиком и органом местного самоуправления городского округа города Рыбинска.

При этом размер указанной платы не может превышать предельных (максимальных) тарифов, установленных пунктом 2.1 настоящего решения.

3.1. Установить предельные (максимальные) тарифы на перевозки пассажиров и багажа автомобильным транспортом общего пользования с посадкой и высадкой пассажиров в любом не запрещенном правилами дорожного движения месте по маршрутам регулярных перевозок на территории городского округа города Рыбинска:

№ п/п	Наименование услуги	Тариф, руб.
1.	Перевозки пассажиров автомобильным транспортом общего пользования с посадкой и высадкой пассажиров в любом не запрещенном правилами дорожного движения месте по маршрутам регулярных перевозок (за разовую поездку)	22,00

2.	Перевозки багажа автомобильным транспортом общего пользования, осуществляющим регулярные перевозки пассажиров с посадкой и высадкой пассажиров в любом не запрещенном правилами дорожного движения месте (за каждое место)	22,00
----	--	-------

3.2. Плата за перевозки пассажиров и багажа автомобильным транспортом общего пользования с посадкой и высадкой пассажиров в любом не запрещенном правилами дорожного движения месте по маршрутам регулярных перевозок определяется на основании договора об организации регулярных перевозок между перевозчиком и органом местного самоуправления городского округа города Рыбинска.

При этом размер указанной платы не может превышать предельных (максимальных) тарифов, установленных пунктом 3.1 настоящего решения.

**Голосовали за указанное решение:**

№	Члены правления	Организация	Результаты голосования		Решение правления ДЭиРТ
			Присутствовали лично	Письменное мнение	
1.	Вен О.Е.	ДЭиРТ	за		Голосование за – 4 чел., воздерж. – 1 чел. <b>Решение принято</b>
2.	Минькин А.И.	ДЭиРТ	за		
3.	Метельков А.Ю.	ДЭиРТ	за		
4.	Сарвут В.И.	ДЭиРТ	за		
5.	Филиппов О.В.	ДЭиРТ	воздержался		

Секретарь правления



А.А. Водопьянов



**Письменные мнения членов правления,  
не присутствовавших на заседании  
(заседание правления № 15 от 16.06.2014)**

Директору  
Департамента энергетики и  
регулирующих тарифов  
Ярославской области

О.Е. Вен

**Уважаемая Ольга Евгеньевна!**

Направляю Вам позицию НП «Совет рынка» по вопросам, включенным в повестку заседания Правления Департамента энергетики и регулирования тарифов Ярославской области от 16 июня 2014 года.


1. По вопросу «О внесении изменений в приказ Департамента топлива, энергетики и регулирования тарифов Ярославской области от 26.12.2011 № 133-ээ/др «О долгосрочных параметрах регулирования для территориальных сетевых организаций, в отношении которых тарифы на услуги по передаче электрической энергии устанавливаются на основе долгосрочных параметров регулирования деятельности территориальных сетевых организаций», голосую **«против»** в связи с не предоставлением проекта приказа.

2. По вопросу «Об внесении изменений в приказ Департамента энергетики и регулирования тарифов Ярославской области от 30.12.2013 № 193-ээ/п «Об установлении индивидуальных тарифов на услуги по передаче электрической энергии для взаиморасчетов между сетевыми организациями, оказывающими услуги по передаче электрической энергии, и филиалом ОАО «Межрегиональная распределительная сетевая компания Центра» - «Ярэнерго»», голосую **«против»** в связи с не предоставлением проекта приказа.

В случае внесения дополнительных вопросов, не предусмотренных настоящим письмом, голосую **«против»** принятия каких-либо решений.

В случае поступления предложения о переносе рассмотрения отдельных вопросов из повестки Правления 16 июня 2014 года на более поздний срок голосую **«за»**.

С уважением,  
Представитель НП «Совет рынка»  
в Департаменте энергетики и  
регулирующих тарифов Ярославской области



Н.П. Роженко

**Информация  
об основных показателях деятельности регулируемых  
организаций на расчетный период регулирования  
(заседание правления № 15 от 16.06.2014)**

Приложение 1  
к экспертному заключению департамента  
энергетики и регулирования тарифов  
Ярославской области  
от \_\_\_\_\_ 2014 № \_\_\_\_\_

Объемные показатели производственной программы  
на услуги захоронения твердых бытовых отходов,  
оказываемые ООО "Рубин", на 2014 - 2017 годы

№ п/п	Наименование показателей	Ед. изм.	Показатели, принятые при установлении действующего тарифа с 01.07.2013 (годовой объем)	Проект организации на 2014 - 2017 годы	Принято при установлении тарифа							
					01.01.2014-30.06.2014 (годовой объем)	01.07.2014-31.12.2014 (годовой объем)	01.01.2015-30.06.2015 (годовой объем)	01.07.2015-31.12.2015 (годовой объем)	01.01.2016-30.06.2016 (годовой объем)	01.07.2016-31.12.2016 (годовой объем)	01.01.2017-30.06.2017 (годовой объем)	01.07.2017-31.12.2017 (годовой объем)
1	2	3	4	5	6	7	8	9	10	11	12	13
1.	Объем реализации услуг, всего, в том числе:	тыс.м3	-	108,0	108,0	108,0	108,0	108,0	108,0	108,0	108,0	108,0
1.1.	населению	тыс.м3	-	108,0	108,0	108,0	108,0	108,0	108,0	108,0	108,0	108,0
1.2.	бюджетным потребителям	тыс.м3	-	0,0	0,0	0,0	0,0	0,0	0,0	0,0	0,0	0,0
1.3.	прочим потребителям	тыс.м3	-	0,0	0,0	0,0	0,0	0,0	0,0	0,0	0,0	0,0
1.4.	структурным подразделениям	тыс.м3	-	0,0	0,0	0,0	0,0	0,0	0,0	0,0	0,0	0,0
2.	Объем реализации услуг в разрезе муниципальных образований	тыс.м3	-	108,0	108,0	108,0	108,0	108,0	108,0	108,0	108,0	108,0
2.1.	городское поселение город Рыбинск	тыс.м3	-	108,0	108,0	108,0	108,0	108,0	108,0	108,0	108,0	108,0

\* Объем реализации услуг в 2014-2017 годах принят по предложению организации, с учетом фактических данных за 2013 год и 3 месяца 2014 года.

Анализ финансовых потребностей на реализацию производственной программы и расчет тарифа на услуги захоронения  
твердых бытовых отходов, оказываемые ООО "Рубин", на 2014 - 2017 годы

№ п.п.	Наименование показателей	Ед.изм.	Период регулирования 2014 год		Период регулирования 2015 год		Период регулирования 2016 год		Период регулирования 2017 год		Обоснование (мотивы принятия) решения департамента
			Принято при установлении тарифа с 01.07.2014 (показатели на годовой объем услуг)	Проект организации	Принято при установлении тарифа с 01.07.2014 (показатели на годовой объем услуг)	Проект организации	Принято при установлении тарифа с 01.07.2016 (показатели на годовой объем услуг)	Проект организации	Принято при установлении тарифа с 01.07.2017 (показатели на годовой объем услуг)	Проект организации	
1	2	3	4	5	6	7	8	9	10	11	12
1.	Объем захоронения ТБО	тыс.м3	108,0	108,0	108,0	108,0	108,0	108,0	108,0	108,0	В соответствии с Приложением 1
2.	Материалы на технологические цели		0,0	0,0	0,0	0,0	0,0	0,0	0,0	0,0	По предложению организации
3.	Заработная плата основных производственных рабочих	тыс.руб.	1416,0	336,0	1486,8	352,8	1561,1	368,3	1639,2	383,4	п. 3.1. х п. 3.2. х 12 / 1000
3.1	Численность производственного персонала	чел	4,0	4,0	4,0	4,0	4,0	4,0	4,0	4,0	В соответствии с рекомендациями по нормированию труда работников предприятий внешнего благоустройства (приказ Департамента ЖКХ Минстроя РФ от 06.12.1994 № 13) и фактом 2014 года
3.2.	Среднемесячная заработная плата	руб.	7000,0	7000,0	7350,0	7350,0	7717,5	7673,4	8103,4	7988,0	2014 год - предложение организации; 2015-2017 годы - к показателю 2014 года применены ИПЦ на 2015 - 2017 годы - 1,05; 1,044; 1,041 согласно Прогнозу (п. 26 Основ ценообразования)
4.	Отчисления на социальные нужды	тыс. руб.	348,0	104,8	365,4	110,1	383,7	114,9	402,9	119,6	Федеральные законы № 212-ФЗ, № 228-ФЗ, норма отчислений 31,2%
5.	Амортизация	тыс. руб.	0,0	0,0	0,0	0,0	0,0	0,0	0,0	0,0	По предложению организации
6.	Аренда	тыс. руб.	0,0	0,0	0,0	0,0	0,0	0,0	0,0	0,0	По предложению организации
7.	Топливо и смазочные материалы	тыс.руб.	538,0	538,0	564,9	564,9	593,1	593,1	622,7	622,7	Расходы приняты по предложению организации исходя из прогнозного количества количества машино-часов работы (460) и цен на дизельное топливо
8.	Ремонт и техническое обслуживание основных производственных фондов	тыс.руб.	8,6	8,6	9,0	9,0	9,5	9,4	9,9	9,8	Сумма п. 8.1 - 8.2
8.1.	Капитальный ремонт	тыс.руб.	0,0	0,0	0,0	0,0	0,0	0,0	0,0	0,0	Предложение организации
8.2.	Текущий ремонт	тыс.руб.	8,6	8,6	9,0	9,0	9,5	9,4	9,9	9,8	2014 год - предложение организации; 2015-2017 годы - к показателю 2014 года применены ИПЦ на 2015 - 2017 годы - 1,05; 1,044; 1,041 согласно Прогнозу (п. 26 Основ ценообразования)
9.	Прочие прямые расходы	тыс.руб.	830,0	830,0	871,5	871,5	915,1	909,8	960,8	947,2	сумма пунктов 9.1. - 9.2.
9.1	Транспортные услуги	тыс.руб.	828,0	828,0	869,4	869,4	912,9	907,7	958,5	944,9	2014 год - предложение организации; 2015-2017 годы - к показателю 2014 года применены ИПЦ на 2015 - 2017 годы - 1,05; 1,044; 1,041 согласно Прогнозу (п. 26 Основ ценообразования)

№ п.п.	Наименование показателей	Ед.изм.	Период регулирования 2014 год		Период регулирования 2015 год		Период регулирования 2016 год		Период регулирования 2017 год		Обоснование (мотивы принятия) решения департамента
			Проект организации	Принято при установлении тарифа с 01.07.2014 (показатели на годовой объем услуги)	Проект организации	Принято при установлении тарифа с 01.07.2015 (показатели на годовой объем услуги)	Проект организации	Принято при установлении тарифа с 01.07.2016 (показатели на годовой объем услуги)	Проект организации	Принято при установлении тарифа с 01.07.2017 (показатели на годовой объем услуги)	
1	2	3	4	5	6	7	8	9	10	11	12
9.2	Прочие прямые расходы	тыс.руб.	2,0	2,0	2,1	2,1	2,2	2,2	2,3	2,3	Предложение организации
10.	Общепроизводственные расходы	тыс.руб.	0,0	0,0	0,0	0,0	0,0	0,0	0,0	0,0	Предложение организации
11.	Общехозяйственные расходы в целом по организации	тыс.руб.	3672,7	2977,7	3856,3	3126,5	4049,1	3264,5	4251,6	3398,8	Сумма п.11.1. - п.11.3.
11.1.	Заработная плата АУП	тыс.руб.	1416,0	1080,0	1486,8	1134,0	1561,1	1183,9	1639,2	1232,4	п. 11.1.1 х п. 11.1.2 x 12 / 1000
11.1.1.	Численность АУП	чел.	4,0	4,0	4,0	4,0	4,0	4,0	4,0	4,0	Предложение организации
11.1.2.	Среднемесячная заработная плата	руб.	22500,0	22500,0	23625,0	23625,0	24806,3	24664,5	26046,6	25675,7	2014 год - предложение организации; 2015-2017 годы - к показателю 2014 года применены ИПЦ на 2015 - 2017 годы - 1,05; 1,044; 1,041 согласно Прогнозу (п. 26 Основ ценообразования)
11.2.	Отчисления на социальные нужды	тыс.руб.	348,0	337,0	365,4	353,8	383,7	369,4	402,9	384,5	см.п.4
11.3.	Прочие расходы	тыс.руб.	1908,7	1560,7	2004,1	1638,7	2104,3	1711,2	2209,5	1781,9	Сумма пунктов 11.3.1. - 11.3.9.
11.3.1.	Обязательные налоги и платежи	тыс.руб.	348,0	0,0	365,4	0,0	383,7	0,0	402,9	0,0	Сумма учтена в предложении организации ошибочно
11.3.2.	Электроэнергия	тыс.руб.	48,0	48,0	50,4	50,4	52,9	52,9	55,6	55,6	Предложение организации
11.3.3.	Услуги банка	тыс.руб.	19,2	19,2	20,2	20,2	21,2	21,0	22,2	21,9	2014 год - предложение организации; 2015-2017 годы - к показателю 2014 года применены ИПЦ на 2015 - 2017
11.3.4.	Услуги связи	тыс.руб.	24,0	24,0	25,2	25,2	26,5	26,3	27,8	27,4	годы - 1,05; 1,044; 1,041 согласно Прогнозу (п. 26 Основ ценообразования)
11.3.5.	Прочие затраты	тыс.руб.	216,0	216,0	226,8	226,8	238,1	236,8	250,1	246,5	
11.3.6.	ГСМ	тыс.руб.	538,0	538,0	564,9	564,9	593,2	589,8	622,8	614,0	
11.3.7.	Програмное обеспечение	тыс.руб.	19,4	19,4	20,4	20,4	21,4	21,3	22,5	22,2	2014 год - предложение организации; 2015-2017 годы - к показателю 2014 года применены ИПЦ на 2015 - 2017
11.3.8.	Запчасти	тыс.руб.	612,0	612,0	642,6	642,6	674,7	670,9	708,5	698,4	годы - 1,05; 1,044; 1,041 согласно Прогнозу (п. 26 Основ ценообразования)
11.3.9.	Транспортные услуги	тыс.руб.	84,0	84,0	88,2	88,2	92,6	92,1	97,2	95,9	
11.4.	Доля общехозяйственных расходов, приходящаяся на услуги захоронения ТБО	тыс.руб.	42,8%	45,5%	42,8%	45,5%	42,8%	45,5%	42,8%	45,5%	Доля общехозяйственных расходов, приходящаяся на услуги захоронения ТБО, рассчитана на основании фактически сложившейся за 3 месяца 2014 года (3,4,5) с учетом выявленной арифметической ошибки (п.11.3.1.)
11.5.	Общехозяйственные расходы в части услуги захоронения ТБО	тыс.руб.	1572,0	1354,8	1650,6	1422,5	1733,1	1485,3	1819,8	1546,4	Организацей не представлены обосновывающие материалы и направления использования прибыли
12.	Прибыль (на прочие цели)	тыс.руб.	814,6	0,0	855,3	0,0	898,2	0,0	943,2	0,0	Налог в связи с применением упрощенной системы налогообложения (6% от выручки)
13.	Налоги, сборы, платежи (налог уплачиваемый в связи с применением УСН)	тыс.руб.	0,0	202,48	0,00	212,61	0,00	222,18	0,00	231,64	Предложение организации
14.	Расходы на энергосбережение	тыс.руб.	0,0	0,0	0,0	0,0	0,0	0,0	0,0	0,0	Сумма п. 2 - п. 11
15.	НВВ (без прибыли и налогов)	тыс.руб.	4712,6	3172,3	4948,2	3330,8	5195,6	3480,9	5455,3	3629,1	Предложение организации
16.	Рентабельность	%	0,0	0,0	0,0	0,0	0,0	0,0	0,0	0,0	п.15 + п.12 + п.13 + п.14
17.	НВВ	тыс.руб.	527,2	3374,7	5803,6	3543,5	6093,7	3703,1	6398,4	3860,7	п. 17 / п. 1
18.	Тариф на 1м3 ( НДС не облагается)	руб.	51,18	31,25	53,74	52,81	56,42	59,24	59,24	55,75	



Производственная программа  
ООО "Рубин" в сфере услуг по захоронению твердых бытовых отходов  
на 2014 - 2017 годы

№ п.п.	Наименование показателя	Единицы измерения	Период регулирования 2014 год		Период регулирования 2015 год		Период регулирования 2016 год		Период регулирования 2017 год	
			01.07.2014 - 31.12.2014	01.01.2014 - 30.06.2014	01.07.2015 - 31.12.2015	01.01.2015 - 30.06.2015	01.01.2016 - 30.06.2016	01.07.2016 - 31.12.2016	01.01.2017 - 30.06.2017	01.07.2017 - 31.12.2017
1	2	3	5		7		8		9	
Раздел I. Объемные показатели										
1.	Объем реализации услуг, всего, в том числе:	тыс. м <sup>3</sup>	108,00	108,00	108,00	108,00	108,00	108,00	108,00	108,00
1.1.	население	тыс. м <sup>3</sup>	108,00	108,00	108,00	108,00	108,00	108,00	108,00	108,00
1.2.	бюджетные потребители	тыс. м <sup>3</sup>	0,00	0,00	0,00	0,00	0,00	0,00	0,00	0,00
1.3.	прочие потребители	тыс. м <sup>3</sup>	0,00	0,00	0,00	0,00	0,00	0,00	0,00	0,00
1.4.	структурные подразделения организации	тыс. м <sup>3</sup>	0,00	0,00	0,00	0,00	0,00	0,00	0,00	0,00
2.	Объем захоронения ТБО всего	тыс. м <sup>3</sup>	108,00	108,00	108,00	108,00	108,00	108,00	108,00	108,00
3.	Объем реализации услуг в разрезе муниципальных образований	тыс. м <sup>3</sup>	108,00	108,00	108,00	108,00	108,00	108,00	108,00	108,00
3.1.	ГО г.Рыбинск	тыс. м <sup>3</sup>	108,00	108,00	108,00	108,00	108,00	108,00	108,00	108,00
Раздел II. Стоимостные показатели										
1.	Стоимость мероприятий по повышению эффективности деятельности организации	тыс. руб.	0,00	0,00	0,00	0,00	0,00	0,00	0,00	0,00
2.	Стоимость мероприятий по энергосбережению и повышению энергетической эффективности	тыс. руб.	0,00	0,00	0,00	0,00	0,00	0,00	0,00	0,00

Раздел III. Результаты оценки доступности услуг для потребителей  
Рост тарифов на услугу захоронения твердых бытовых отходов не превышает критерий доступности, что свидетельствует о доступности услуги для потребителей.



Анализ обоснованности расчета объемов услуг по транспортировке питьевой воды, оказываемых  
ОАО "Ярославский судостроительный завод", на 2014 год

№ п/п	Наименование показателей	Ед. изм.	Период регулирования	
			Проект организации	Принято при установлении тарифа с 01.07.2014 - 31.12.2014 (годовой объем)*
1	2	3	4	5
1.	Объем выработки воды	тыс.м3	0,0	0,0
2.	Покупная вода	тыс.м3	95,1	95,1
3.	Объем воды, транспортируемой организациями, эксплуатирующими отдельные объекты централизованной системы холодного водоснабжения	тыс.м3	0,0	0,0
4.	Объем воды, используемой на собственные нужды, всего	тыс.м3	72,4	72,4
4.1.	структурными подразделениями организации	тыс.м3	72,4	72,4
4.2.	участка водоснабжения	тыс.м3	0,0	0,0
5.	Объем воды, пропущенной через очистные сооружения	тыс.м3	0,0	0,0
6.	Объем потерь воды всего	тыс.м3	0,0	0,0
7.	Уровень потерь воды к объему отпуска воды в сеть	%	0,0	0,0
8.	Объем отпуска воды в сеть	тыс.м3	95,1	95,1
9	Объем полезного отпуска воды в сеть	тыс.м3	95,1	95,1
10.	Отпущено сторонним потребителям, всего	тыс.м3	22,7	22,7
10.1.	населению	тыс.м3	0,0	0,0
10.2.	бюджетным организациям	тыс.м3	8,0	8,0
10.3.	прочим потребителям	тыс.м3	14,7	14,7
11.	Объем реализации услуг в разрезе муниципальных образований	тыс.м3	22,7	22,7
11.1.	городской округ город Ярославль	тыс.м3	22,7	22,7

\* По предложению организации.

Приложение 2  
к экспертному заключению департамента энергетики и  
регулирования тарифов Ярославской области  
от \_\_\_\_\_ № \_\_\_\_\_

Расчет экономически обоснованных расходов, прибыли и НВВ, анализ их экономической обоснованности, сравнительный анализ принятых показателей, расчет размера тарифов на услуги по транспортировке питьевой воды, оказываемые ОАО "Ярославский судостроительный завод", на 2014 год

№ п.п.	Наименование показателей	Ед.изм.	Период регулирования		Анализ экономической обоснованности расходов, прибыли, обоснование причины принятия решения департамента
			Проект организации	Принято при установлении тарифа с 01.07.2014 (показатели на годовой объем услуг)	
1	2	3	4	5	6
1.	Полезный отпуск воды, всего:	тыс.м3	95,1	95,1	См. Приложение 1 к экспертному заключению.
2.	Производственные расходы	тыс.руб.	1397,9	1354,2	Сумма п.2.1. - п.2.8.
2.1.	Расходы на сырьё и материалы	тыс.руб.	56,1	56,1	п.2.1.1.
2.1.1.	Расход на малопенные основные средства (чугунные люки, песок, тросы, кабель, строительные работы)	тыс.руб.	56,1	56,1	По предложению организации
2.2.	Расходы на приобретение энергетических ресурсов	тыс.руб.	41,2	37,3	п.2.2.1.
2.2.1	Электроэнергия на технологические цели	тыс.руб.	32,6	29,4	п.2.2.1.1. * п.2.2.1.2.
2.2.1.1.	Объем приобретаемой электроэнергии	тыс.кВт*ч	7,8	7,4	Объем принят на основании фактического удельного расхода за 2013 год (0,08 кВт*ч/1000м3)
2.2.1.2.	Тариф (ВН)	руб.	4,1800	3,9762	На уровне факта 2013 года с ростом на 2014 год - 1,066 (ИПЦ) в соответствии со Стенарными условиями от 15.05.2014
2.2.2.	Тепловая энергия	тыс.руб.	8,0	7,4	п.2.2.2.1. * п.2.2.2.2.
2.2.2.1.	Объем потребляемой тепловой энергии	тыс.Гкал.	0,0062	0,0059	На уровне факта 2013 года
2.2.2.2.	Тариф	руб.	1279,4	1252,5	Тарифы утверждены приказом департамента № 125-тз от 05.12.2013 для ОАО "АДС"
2.2.3.	Другие виды энергетических ресурсов (вода)	тыс.руб.	0,6	0,5	п.2.2.3.1. * п.2.2.3.2.
2.2.3.1.	Объем потребляемой воды	тыс.м3.	0,03	0,03	На уровне факта 2013 года
2.2.3.2.	Тариф	руб.	18,95	18,51	Тарифы утверждены приказом департамента № 127-вс/во от 10.12.2013 для ОАО "Ярославльволоканал"
2.3.	Расходы на оплату работ (услуг) сторонних организаций, связанных с эксплуатацией централизованных систем либо объектов, входящих в состав таких систем	тыс.руб.	0,0	0,0	По предложению организации
2.4.	Расходы на оплату труда ОПП	тыс.руб.	829,5	824,0	п.2.4.1. * п.2.4.2. * 12 / 1000
2.4.1.	Среднеспособная численность ОПП	чел.	3,0	3,0	Численность учтена на основании п.2.2.3. Рекомендаций, утвержденных приказом Государственного комитета РФ по строительной и жилищной политике от 22.03.1999 № 66 «Об утверждении Рекомендаций по нормированию труда работников водопроводно-канализационного хозяйства»

№ п.п.	Наименование показателей	Ед.изм.	Период регулирования			Анализ экономической обоснованности расходов, прибыли, обоснование причины принятия решения департамента
			Проект организации	Принято при установлении тарифа с 01.07.2014 (показатели на годовой объем услуг)		
1	2	3	4	5	6	
2.4.2.	Среднемесячная заработная плата ОПП	руб.	23040,7	22890,2	На уровне факта 2013 года с ростом на 2014 год - 1,06 (ИПП) в соответствии со Сценарными условиями от 15.05.2014	
2.5.	Отчисления на социальные нужды ОПП	тыс.руб.	272,1	270,3	Федеральные законы № 212-ФЗ, № 228-ФЗ, норма отчислений 32,8%	
2.6.	Расходы на уплату процентов по займам и кредитам	тыс.руб.	0,0	0,0	По предложению организации	
2.7.	Расходы на общехозяйственные расходы, приходящиеся на услуги по транспортировке питьевой воды	тыс.руб.	199,1	166,5	На уровне факта 2013 года с ростом на 2014 год - 1,06 (ИПП) в соответствии со Сценарными условиями от 15.05.2014	
2.8.	Прочие производственные расходы	тыс.руб.	0,0	0,0	По предложению организации	
3.	Ремонтные расходы	тыс.руб.	523,6	189,0	Сумма п.3.1. - п.3.2.	
3.1.	Текущий ремонт централизованных систем водоснабжения либо объектов, входящих в состав таких систем	тыс.руб.	189,0	189,0	По предложению организации	
3.2.	Капитальный ремонт централизованных систем водоснабжения либо объектов, входящих в состав таких систем	тыс.руб.	0,0	0,0	По предложению организации	
3.3.	Расходы на оплату труда РП	тыс.руб.	252,0	0,0	Расходы учтены в п.2.4.1.	
3.3.1.	Среднесписочная численность РП	чел.	1,0	0,0		
3.3.2.	Среднемесячная заработная плата РП	руб.	21001,5	0,0	п.2.5.	
3.4.	Отчисления на социальные нужды РП	тыс.руб.	82,7	0,0	По предложению организации	
4.	Административные расходы	тыс.руб.	0,0	0,0	По предложению организации	
5.	Сбытовые расходы гарантирующих организаций	тыс.руб.	0,0	0,0	По предложению организации	
6.	Расходы на амортизацию основных средств и нематериальных активов	тыс.руб.	8,4	8,4	На основании представленной ведомости за 2013 год и I квартал 2014 года (п.43. Основ ценообразования)	
7.	Расходы на арендную плату, лизинговые платежи, концессионную плату	тыс.руб.	0,0	0,0	По предложению организации	
8.	Налоги и сборы	тыс.руб.	0,0	0,0	По предложению организации	
9.	Прибыль (нормативная прибыль)	тыс.руб.	1,9	0,0	Отсутствуют направления использования	
10.	НВВ без прибыли	тыс.руб.	1930,0	1551,6	Сумма п.2. - п.8	
11.	Рентабельность	%	0,1	0,0	п.9. / п.10. *100	
12.	НВВ	тыс.руб.	1931,9	1551,6	Сумма п.10. + п.9.	
13.	Тариф на 1м3 (без НДС)	руб.	20,32	16,32	п.12. / п.1.	

Приложение 3  
 к экспертному заключению департамента  
 энергетики и регулирования тарифов  
 Ярославской области  
 от \_\_\_\_\_ № \_\_\_\_\_

Тарифы на услуги по транспортировке питьевой воды,  
 оказываемые ОАО "Ярославский судостроительный завод", на 2014 год

№ п/п	Наименование тарифов	Действующие тарифы, руб./м3 (без НДС)		Период регулирования						
		Предложение организации на период регулирования		Предложение департамента на период регулирования		Рост (снижение) тарифов, %				
		Тарифы, руб./м3 (без НДС)	Тарифы, руб./м3 (без НДС)	Тарифы, руб./м3 (без НДС)	Тарифы, руб./м3 (без НДС)	01.07.2014 к 31.12.2013	01.01.2014 к 31.12.2013			
1.	Тариф на транспортировку питьевой воды (без НДС)	01.01.2014 - 30.06.2014	01.01.2014 - 30.06.2014	01.01.2014 - 30.06.2014	01.01.2014 - 30.06.2014	01.07.2014 - 31.12.2014	01.07.2014 - 31.12.2014	x	x	x
		x	x	x	x	20,32	16,32	x	x	x
2.	Тариф на транспортировку питьевой воды (с учетом НДС)	01.01.2014 - 30.06.2014	01.01.2014 - 30.06.2014	01.01.2014 - 30.06.2014	01.01.2014 - 30.06.2014	01.07.2014 - 31.12.2014	01.07.2014 - 31.12.2014	x	x	x
		x	x	x	x	23,98	19,26	x	x	x

## УТВЕРЖДАЮ

Заместитель директора департамента –  
председатель комитета тарифов организаций  
коммунального комплекса и цен  
на потребительском рынке

\_\_\_\_\_ Н.Н. Курпан  
" \_\_\_\_\_ " \_\_\_\_\_ 2014 г.

### Производственная программа

ОАО "Ярославский судостроительный завод", осуществляющего деятельность в сфере холодного водоснабжения (транспортировка питьевой воды),  
на 2014 год

1. Паспорт производственной программы в сфере холодного водоснабжения (транспортировка питьевой воды) на 2014 год

Регулируемая организация: ОАО "Ярославский судостроительный завод"

Адрес: 150006, г. Ярославль, ул. Корабельная, д. 1

Уполномоченный орган, утверждающий производственную программу: департамент энергетiki и регулирования тарифов Ярославской области

Адрес: 150014, Россия, г. Ярославль, ул. Свободы, д. 62

2. Перечень плановых мероприятий по ремонту объектов централизованных систем, мероприятий направленных на улучшение качества, мероприятий по энергосбережению и повышению энергетической эффективности, мероприятия, направленные на повышение качества обслуживания абонентов, график их реализации и объем финансовых потребностей, необходимых для их реализации

№ п.п.	Наименование мероприятия	Единицы измерения	Финансовые потребности на реализацию мероприятия, всего	в том числе:	
				с 01.01.2014 по 30.06.2014	с 01.07.2014 по 31.12.2014
1.	Мероприятия по ремонту объектов, централизованной системы холодного водоснабжения	тыс.руб.	141,7	x	141,7
1.1.	Ремонт трубопроводов хоз.питьевой воды	тыс.руб.	141,7	x	141,7
2.	Мероприятия по улучшению качества питьевой воды	тыс.руб.	0,0	x	0,0
3.	Мероприятия по энергосбережению и энергоэффективности	тыс.руб.	0,0	x	0,0
3.1.	в том числе по снижению потерь воды при транспортировке	тыс.руб.	0,0	x	0,0
4.	Мероприятия, направленные на повышение качества обслуживания абонентов	тыс.руб.	0,0	x	0,0

3. Планируемый объем подачи воды

№ п.п.	Наименование показателя	Единицы измерения	Принято при установлении тарифа	
			01.01.2014 - 30.06.2014	01.07.2014 - 31.12.2014
1.	Объем подаваемой воды	тыс.м <sup>3</sup>	x	47,5

4. Объем финансовых потребностей, необходимых для реализации производственной программы на период с 01.07.2014 по 31.12.2014 - 775,8 тыс. руб.

5. Целевые показатели деятельности организации

№ п.п.	Наименование целевого показателя	Единицы измерения	Значение показателя		Источник данных
			Отчетный период (факт 2012 года)	01.07.2014 - 31.12.2014	
1.	Показатели качества питьевой воды				
1.1.	Доля проб питьевой воды, не соответствующих санитарным нормам и правилам:				Внутренняя отчетность организации
	после водоподготовки	%	0,0	0,0	
	в распределительной сети (по результатам производственного контроля)	%	0,0	0,0	
1.2.	Доля населения, потребляющая питьевую воду, не соответствующую нормативным требованиям	%	0,0	0,0	Внутренняя отчетность организации
2.	Показатели надежности и бесперебойности холодного				
2.1.	Аварийность систем коммунальной инфраструктуры (отношение количества аварий на системах коммунальной инфраструктуры к протяженности сетей)	ед./10 км	1,0	1,0	Внутренняя отчетность организации
2.2.	Продолжительность перерывов холодного водоснабжения, рассчитанная исходя из объема воды недопоставленного за время перерыва водоснабжения	час	8,0	8,0	
3.	Показатели качества обслуживания абонентов				
3.1.	Уровень потерь холодной воды при транспортировке	%	0,0	0,0	Статистическая форма № 1-водопровод
3.2.	Доля абонентов, осуществляющих расчеты за полученную холодную воду по приборам учета	%	0,0	0,0	Внутренняя отчетность организации

6. Расчет эффективности производственной программы

Производственная программа утверждается впервые.

7. Отчет об исполнении производственной программы

Производственная программа утверждается впервые.

Анализ обоснованности расчета объемов услуг по транспортировке сточных вод, оказываемых  
ОАО "Ярославский судостроительный завод", на 2014 год

№ п/п	Наименование показателей	Ед. изм.	Период регулирования	
			Проект организации	Принято при установлении тарифа с 01.07.2014 - 31.12.2014 (годовой объем)*
1	2	3	4	5
1.	Объем отведенных стоков, всего	тыс.м3	225,62	225,62
1.1.	от структурных подразделений организации	тыс.м3	154,28	154,28
1.2.	собственные стоки участка водоотведения	тыс.м3	0,00	0,00
2.	Объем отведенных стоков, пропущенный через очистные сооружения организации	тыс.м3	225,62	225,62
3.	Объем отведенных стоков, не пропущенный через очистные сооружения организации	тыс.м3	0,00	0,00
4.	Объем реализации услуг, всего	тыс.м3	71,34	71,34
4.1.	население	тыс.м3	0,00	0,00
4.2.	бюджетные потребители	тыс.м3	0,00	0,00
4.3.	прочие потребители	тыс.м3	71,34	71,34
5.	Объем реализации услуг в разрезе муниципальных образований	тыс.м3	71,34	71,34
5.1.	городской округ Ярославль	тыс.м3	71,34	71,34

\* По предложению организации.

Приложение 2  
к экспертному заключению департамента энергетики и регулирования тарифов  
Ярославской области  
от \_\_\_\_\_ № \_\_\_\_\_

Расчет экономически обоснованных расходов, прибыли и НВБ, анализ их экономической обоснованности, сравнительный анализ принятых показателей, расчет размера тарифов на услуги по транспортировке сточных вод, оказываемые ОАО "Ярославский судостроительный завод", на 2014 год

№ п.п.	Наименование показателей	Ед.изм.	Период регулирования		Анализ экономической обоснованности расходов, прибыли, обоснование причины принятия решения департамента
			Проект организации	Принято при установлении тарифа с 01.07.2014 (показатели на годовой объем услуг)	
1	2	3	4	5	6
1.	Оказано услуг водопотребления, всего:	тыс.м3	225,6	225,6	См. Приложение 1 к экспертному заключению.
2.	Производственные расходы	тыс.руб.	5112,8	2623,0	Сумма п.2.1.- п.2.8.
2.1.	Расходы на сырье и материалы	тыс.руб.	97,8	61,5	Сумма п.2.1.1. - п.2.1.2.
2.1.1.	Расход на реагенты	тыс.руб.	55,7	19,2	На уровне факта 2013 года с ростом на 2014 год - 1,06 (ИПЦ) в соответствии со
2.1.2.	Расход на материалы и малопенные средства (кольца чугунные, лопки, песок, тросы, лаки, кабели)	тыс.руб.	42,1	42,3	Сценарными условиями от 15.05.2014
2.2.	Расходы на приобретение энергетических ресурсов	тыс.руб.	371,0	330,4	Сумма п.2.2.1. - п.2.2.3.
2.2.1.	Электроэнергия на технологические цели	тыс.руб.	293,4	259,2	п.2.2.1.1. * п.2.2.1.2.
2.2.1.1.	Объем потребляемой электроэнергии	тыс. кВт*ч	70,2	65,2	Объем принят с учетом фактического удельного расхода - 0,29 кВт*ч/1000м3
2.2.1.2.	Тариф (ВН)	руб.	4,1800	3,9762	На уровне факта 2013 года с ростом на 2014 год - 1,066 (ИПЦ) в соответствии со
2.2.2.	Тепловая энергия	тыс.руб.	71,7	66,6	Сценарными условиями от 15.05.2014
2.2.2.1.	Объем потребляемой тепловой энергии	тыс. Г.кал.	0,0561	0,0531	п.2.2.1.1. * п.2.2.2.2.
2.2.2.2.	Тариф	руб.	1279,4	1252,5	На уровне факта 2013 года
2.2.3.	Другие виды энергетических ресурсов (холодная вода)	тыс.руб.	5,8	4,6	Тарифы утверждены приказом департамента № 125-тэ от 05.12.2013 для ОАО "АДС"
2.2.3.1.	Объем потребляемой воды	тыс.м3	0,31	0,2	п.2.2.3.1. * п.2.2.3.2.
2.2.3.2.	Тариф	руб.	18,95	18,51	На уровне факта 2013 года Тарифы утверждены приказом департамента № 127-тэ/во от 10.12.2013 для ОАО "Ярославльводоканал"
2.3.	Расходы на оплату работ (услуг) сторонних организаций, связанных с эксплуатацией централизованных систем либо объектов, входящих в состав таких систем	тыс.руб.	0,0	0,0	По предложению организации
2.4.	Расходы на оплату труда ОПП	тыс.руб.	2270,1	1351,2	п.2.4.1. * п.2.4.2. *12 / 1000
2.4.1.	Среднесписочная численность ОПП	чел.	8,0	5,0	Численность учтена на основании п.2.2.1.1., п.2.2.1.2. Рекомендаций, утвержденных приказом Государственного комитета РФ по строительной и жилищной политике от 22.03.1999 № 66 «Об утверждении Рекомендаций по нормированию труда работников водопроводно-канализационного хозяйства»
2.4.2.	Среднемесячная заработная плата ОПП	руб.	23647,1	22520,5	На уровне факта 2013 года с ростом на 2014 год - 1,06 (ИПЦ) в соответствии со
2.5.	Отчисления на социальные нужды ОПП	тыс.руб.	744,6	443,2	Сценарными условиями от 15.05.2014 Федеральные законы № 212-ФЗ, № 228-ФЗ, норма отчислений 32,8%
2.6.	Расходы на уплату процентов по займам и кредитам	тыс.руб.	0,0	0,0	По предложению организации



№ п.п.	Наименование показателей	Ед.изм.	Период регулирования		6
			Проект организации	Принято при установлении тарифа с 01.07.2014 (показатели на годовой объем услуг)	
1	2	3	4	5	6
2.7.	Расходы на общехозяйственные расходы	тыс.руб.	544,8	436,7	На уровне факта 2013 года с ростом на 2014 год - 1,06 (ИПЦ) в соответствии со Сценарными условиями от 15.05.2014
2.8.	Прочие производственные расходы	тыс.руб.	1084,5	0,0	Расходы не принимаются (п.30 Правил регулирования). Гидродинамическая промывка трубопроводов дивневой, фекальной, промышленной канализации и колодцев является необходимостью, вызванной спецификой производства, и должна относиться на себестоимость основной продукции.
3.	Ремонтные расходы	тыс.руб.	1595,8	290,8	Сумма п.3.1. - п.3.4.
3.1.	Текущий ремонт централизованных систем водоснабжения либо объектов, входящих в состав таких систем	тыс.руб.	569,5	290,8	На уровне факта 2013 года с ростом на 2014 год - 1,06 (ИПЦ) в соответствии со Сценарными условиями от 15.05.2014
3.2.	Капитальный ремонт централизованных систем водоснабжения либо объектов, входящих в состав таких систем	тыс.руб.	0,0	0,0	По предложению организации
3.3.	Расходы на оплату труда РП	тыс.руб.	772,8	0,0	
3.3.1.	Среднесписочная численность РП	чел.	3,0	0,0	Расходы учтены в п.2.4.1.
3.3.2.	Среднемесячная заработная плата РП	руб.	21467,4	0,0	п.2.5.
3.4.	Отчисления на социальные нужды РП	тыс.руб.	253,5	0,0	Сумма п.4.1. - п.4.3.
4.	Административные расходы, приходящиеся на услуги по транспортировке сточных вод		350,2	6,7	
4.1.	Расходы на оплату труда АУП	тыс.руб.	258,7	0,0	
4.1.1.	Среднесписочная численность АУП	чел.	1,0	0,0	Расходы учтены в п.2.4.1.
4.1.2.	Среднемесячная заработная плата АУП	руб.	21560,0	0,0	п.2.5.
4.2.	Отчисления на социальные нужды АУП	тыс.руб.	84,9	0,0	
4.3.	Расходы по охране объектов и территории	тыс.руб.	6,7	6,7	По предложению организации
5.	Сбытовые расходы гарантирующих организаций	тыс.руб.	0,0	0,0	По предложению организации
6.	Расходы на амортизацию основных средств и нематериальных активов	тыс.руб.	128,2	122,1	На основании представленной ведомости за 2013 год и 1 квартал 2014 года (п.43. Основ ценнообразования)
7.	Расходы на арендную плату, лизинговые платежи, комиссионную плату	тыс.руб.	0,0	0,0	По предложению организации
8.	Налоги и сборы	тыс.руб.	3,54	2,2	Сумма п.8.1. - п.8.4.
8.1.	Плата за негативное воздействие на окружающую среду	тыс.руб.	0,33	0,22	На уровне факта 2013 года с ростом на 2014 год - 1,06 (ИПЦ) в соответствии со Сценарными условиями от 15.05.2014
8.2.	Налог на имущество	тыс.руб.	0,00	0,0	По предложению организации
8.3.	Земельный налог	тыс.руб.	2,0	2,0	По предложению организации
8.4.	Транспортный налог	тыс.руб.	1,20	0,0	Транспорт за регулируемым видом деятельности не закреплён (амортизационная ведомость)
9.	Прибыль (нормативная прибыль)	тыс.руб.	60,3	0,0	Отсутствуют направления использования
10.	НВВ без прибыли	тыс.руб.	7190,6	3044,8	Сумма п.2. - п.8
11.	Рентабельность	%	0,8	0,0	п.9./ п.10.*100
12.	НВВ	тыс.руб.	7251,0	3044,8	Сумма п.10. + п.9.
13.	Тариф на 1м3 (без НДС)	руб.	32,14	13,50	п.12./ п.1.

Приложение 3

к экспертному заключению департамента  
энергетики и регулирования тарифов  
Ярославской области  
от \_\_\_\_\_ № \_\_\_\_\_

Тарифы на услуги по транспортировке сточных вод,  
оказываемые ОАО "Ярославский судостроительный завод", на 2014 год

№ п/п	Наименование тарифов	Период регулирования										
		Действующие тарифы, руб./м3 (без НДС)		Предложение организации		Предложение департамента						
		01.01.2013 - 30.06.2013	01.07.2013 - 31.12.2013	Тарифы, руб./м3 (без НДС)	Тарифы, руб./м3 (без НДС)	Тарифы, руб./м3 (без НДС)	Рост (снижение) тарифов, %					
1.	Тариф на транспортировку сточных вод (без НДС)	x	x	01.01.2014 - 30.06.2014	01.07.2014 - 31.12.2014	01.01.2014 - 30.06.2014	01.07.2014 - 31.12.2014	x	x	x	x	с 01.01.2013 к 31.12.12 (предыдущего года)
2.	Тариф на транспортировку сточных вод (с учетом НДС)	x	x	x	x	x	13,50	15,93	x	x	x	

**УТВЕРЖДАЮ**

Заместитель директора департамента –  
председатель комитета тарифов организаций  
коммунального комплекса и цен  
на потребительском рынке

\_\_\_\_\_ Н.Н. Курпан  
" \_\_\_\_\_ " \_\_\_\_\_ 2014 г.

**Производственная программа**

ОАО "Ярославский судостроительный завод", осуществляющего деятельность по транспортировке сточных вод, на 2014 год

1. Паспорт производственной программы в сфере водоотведения (транспортировка сточных вод), на 2014 год

Регулируемая организация: ОАО "Ярославский судостроительный завод"

Адрес: 150006, г. Ярославль, ул. Корабельная, д. 1

Уполномоченный орган, утверждающий производственную программу: департамент энергетики и регулирования тарифов Ярославской области

Адрес: 150014, Россия, г. Ярославль, ул. Свободы, д. 62

2. Перечень плановых мероприятий по ремонту объектов централизованных систем, мероприятий направленных на улучшение качества, мероприятий по энергосбережению и повышению энергетической эффективности, мероприятия, направленные на повышение качества обслуживания абонентов, график их реализации и объем финансовых потребностей, необходимых для их реализации

№ п.п.	Наименование мероприятия	Единицы измерения	Финансовые потребности на реализацию	в том числе:	
				с 01.01.2014 по 30.06.2014	с 01.07.2014 по 31.12.2014
1.	Мероприятия по ремонту объектов, централизованной системы водоотведения	тыс.руб.	206,1	x	206,1
1.1.	Ремонт напорного коллектора фекальной канализации	тыс.руб.	121,3	x	121,3
1.2.	Механическая прочистка фекальной канализации	тыс.руб.	84,8	x	84,8
2.	Мероприятия по улучшению качества стоков	тыс.руб.	0,0	x	0,0
3.	Мероприятия по энергосбережению и энергоэффективности	тыс.руб.	0,0	x	0,0
4.	Мероприятия, направленные на повышение качества обслуживания абонентов	тыс.руб.	0,0	x	0,0

**3. Планируемый объем ответвленных стоков**

№ п.п.	Наименование показателя	Единицы измерения	Принято при установлении тарифа	
			01.01.2014 - 30.06.2014	01.07.2014 - 31.12.2014
1.	Объем ответвленных стоков	тыс.м3	x	112,9

4. Объем финансовых потребностей, необходимых для реализации производственной программы на период с 01.07.2014 по 31.12.2014 - 1522,4 тыс. руб.

5. Целевые показатели деятельности организации

№ п.п.	Наименование целевого показателя	Единицы измерения	Значение показателя				Источник данных
			Отчетный период (факт)	01.01.2014 - 30.06.2014	01.07.2014 - 31.12.2014		
1.	Показатели очистки сточных вод						
1.1.	Доля сточных вод, подвергшихся очистке в общем объеме сбрасываемых сточных вод	%	0,0	x	0,0	Внутренняя отчетность организации	
1.2.	Доля сточных вод, сбрасываемых в водный объект, в пределах нормативов допустимых сбросов и лимитов на сбросы	%	0,0	x	0,0	Внутренняя отчетность организации	
2.	Показатели надежности и бесперебойности водоотведения						
2.1.	Аварийность систем коммунальной инфраструктуры (отношение количества аварий на системах коммунальной инфраструктуры к протяженности сетей)	ед./10 км	1,0	x	1,0	Внутренняя отчетность организации	
2.2.	Продолжительность перерывов холодного водоснабжения, рассчитанная исходя из объема воды недопоставленного за время перерыва водоснабжения	час	16,0	x	24,0	Внутренняя отчетность организации	
3.	Показатели качества обслуживания абонентов						
3.1.	Уровень потерь холодной воды при транспортировке	%	0,0	x	0,0	Статистическая форма № 1-канализация	
3.2.	Доля абонентов, осуществляющих расчеты за полученную холодную воду по приборам учета	%	0,0	x	0,0	Внутренняя отчетность организации	

6. Расчет эффективности производственной программы

Производственная программа утверждается впервые

7. Отчет об исполнении производственной программы

Производственная программа утверждается впервые

Приложение 1  
к экспертному заключению департамента  
энергетики и регулирования тарифов  
Ярославской области  
от \_\_\_\_\_ № \_\_\_\_\_

Объемные показатели производственной программы на услуги холодного водоснабжения,  
оказываемые ООО «Балтийские магистральные нефтепроводы» (филиал - Ярославское районное нефтепроводное управление, НПС Правдино), на 2014 год

на \_\_\_\_\_ года

№ п/п	Наименование показателей	Ед. изм.	Период регулирования 2013 год				
			Проект организации	Всего (среднегодовой показатель)	01.01.2014 - 30.06.2014 (годовой объем)	01.07.2014- 31.12.2014 (годовой объем)	Принято при установлении тарифа
1	2	3	5	6	7	8	
1.	Объем выработки воды	тыс.м3	14,40	14,40	14,40	14,40	
2.	Покупная вода	тыс.м3	0,00	0,00	0,00	0,00	
3.	Объем воды, используемой на собственные нужды, всего	тыс.м3	11,16	11,16	11,16	11,16	
3.1.	структурными подразделениями организации	тыс.м3	11,16	11,16	11,16	11,16	
3.2.	участка водоснабжения	тыс.м3	0,00	0,00	0,00	0,00	
4.	Объем воды, пропущенной через очистные сооружения	тыс.м3	0,00	0,00	0,00	0,00	
5.	Объем потерь воды всего	тыс.м3	0,00	0,00	0,00	0,00	
5.1.	Уровень потерь воды к объему отпуска воды в сеть	%	0,00	0,00	0,00	0,00	
6.	Объем отпуска воды в сеть	тыс.м3	14,40	14,40	14,40	14,40	
7.	Объем полезного отпуска воды	тыс.м3	14,40	14,40	14,40	14,40	
8.	Отпущено сторонним потребителям, всего	тыс.м3	3,24	3,24	3,24	3,24	
8.1.	населению	тыс.м3	3,24	3,24	3,24	3,24	
8.2.	бюджетным организациям	тыс.м3	0,00	0,00	0,00	0,00	
8.3.	прочим потребителям	тыс.м3	0,00	0,00	0,00	0,00	
9.	Объем реализации услуг в разрезе муниципальных образований	тыс.м3	14,40	14,40	14,40	14,40	
9.1.	Некоузское сельское поселение	тыс.м3	14,40	14,40	14,40	14,40	

Объем воды, отпускаемый населению принят на основании договоров с потребителями на оказание услуг холодного водоснабжения на 2014 год, объем воды, используемый на собственные нужды структурных подразделений организации, принят на основании расчета организации

Приложение 2  
к экспертному заключению департамента энергетики и  
регулирующих тарифов  
от \_\_\_\_\_ № \_\_\_\_\_

Анализ финансовых потребностей на реализацию производственной программы и расчет тарифа на услуги холодного водоснабжения,  
оказываемые ООО «Балтийские магистральные нефтепроводы» (филиал - Ярославское районное нефтепроводное управление, НПС Правдино), на 2014 год

№ п/п	Наименование	Единица измерений	Период регулирования 2014 год		Обоснование (мотивы принятия) решения департамента
			Проект организации	Принято при установлении тарифа с 01.07.2014 (показатели на годовой объем услуг)	
1	2	3	4	5	6
1.	Объем выработки воды	тыс.м3	14,4	14,4	
2	Производственные расходы	тыс. руб.	597,10	375,44	Сумма п.1.1.- п.1.7.
2.1.	Расходы на приобретение сырья и материалов и их хранение	тыс. руб.	23,13	20,88	
2.1.1.	Материалы и малочисленные основные средства	тыс. руб.	23,13	20,88	Затраты скорректированы исходя из стоимости приобретения насоса ЭЦВ -5-6,5-120 в размере 19,404 тыс.руб. против 21,65 тыс.руб.по предложению организации (договор поставки с ООО "ОптМаркет - М" от 25.01.2013 № 164.13)
2.2.	Расходы на энергетические ресурсы	тыс. руб.	105,96	41,14	
2.2.1.	электроэнергия	тыс. руб.	105,96	41,14	
2.2.1.1.	Объем приобретаемой электроэнергии	тыс.кВт.ч.	37,98	15,13	Удельный расход электроэнергии 1,051 кВт.ч. на 1 м3 воды согласно заключению технической экспертизы департамента
2.2.1.2.	Тариф ВН	руб.	2,79	2,72	Исходя из уровня среднегодового тарифа за 1 кВт.ч. электроэнергии за 2013 год 2,55, индекса - дефлятора цен на электроэнергию на 2014 год - 1,066 (Прогноз)
2.3.	Расходы на оплату работ и услуг, выполняемых сторонними организациями и индивидуальными предпринимателями, связанные с эксплуатацией централизованных систем, либо объектов в составе таких систем	тыс. руб.	0,00	0,00	
2.4.	Расходы на оплату труда и отчисления на социальные нужды основного производственного персонала, в том числе	тыс. руб.	327,11	225,62	
2.4.1.	Расходы на оплату труда	тыс. руб.	251,24	173,28	

2.4.1.1.	Среднесписочная численность	тыс. руб.	0,50	0,50	По предложению организации согласно штатному расписанию на 2014 год (приказ и.о.начальника ЯРНУ от 16.01.2014 № 59) Корректировки среднемесячной заработной платы произведены исходя из расходов на текущее премирование в размере 52,55% (факт 2013 года), против 70% по предложению организации, предусмотренных коллективным договором на 2013 - 2015 годы, расходы на дополнительное премирование предлагается осуществлять из прибыли, остающейся в распоряжении организации (справочно: среднемесячная зарплата одного работника по сбору очистке и распределению воды по данным Яроблкомстата за период январь - декабрь 2013 года составила в целом по Ярославской области - 19304,0 руб., в Некоузском МР - 10257,2 руб.), среднемесячная заработная плата за 2013 год составила 50330,76 руб.
2.4.1.2.	Среднемесячная заработная плата	руб.	41872,86	28880,80	
2.4.2.	Отчисления на социальные нужды производственного персонала, в том числе налоги и сборы	тыс. руб.	75,87	52,33	Федеральные законы от 24 июля 2009 года № 212-ФЗ, от 26 ноября 2011 года № 356-ФЗ, норма отчислений 30,2%
2.5.	Расходы на уплату процентов по займам и	тыс. руб.	0,00	0,00	По предложению организации Согласно учетной политике организации (приказ генерального директора от 29.12.2012 № 1267), распределение
2.6.	Общехозяйственные расходы	тыс. руб.	42,23	0,00	общехозяйственных расходов производится пропорционально выручке от реализации товаров, работ услуг. В целом по организации процент распределения общехозяйственных расходов на услуги холодного водоснабжения за 2013 год составляет 0,002%, данные по Ярославскому районному нефтепроводному управлению организации, НПС Правдино, отсутствуют.
2.7.	Прочие производственные расходы	тыс. руб.	98,67	87,80	Согласно договора с ФБУЗ "Центр гигиены и эпидемиологии в Ярославской области" на проведение химического анализа питьевой воды от 11.04.2014 № 876/34, на проведение микробиологического анализа воды от 17.02.2014 № 421/37, договора на проведение радиологических исследований питьевой воды от 08.07.2013 № 1746/32

2.7.1.	Контроль качества воды и сточных вод	тыс. руб.	98,67	87,80	Согласно договора с ФБУЗ "Центр гигиены и эпидемиологии в Ярославской области" на проведение химического анализа питьевой воды от 11.04.2014 № 876/34, на проведение микробиологического анализа воды от 17.02.2014 № 421/37, договора на проведение радиологических исследований питьевой воды от 08.07.2013 № 1746/32
3.	Ремонтные расходы	тыс. руб.	0,00	0,00	По предложению организации
4.	Административные расходы	тыс. руб.	81,20	8,59	
4.1.	Обучение персонала	тыс. руб.	33,72	8,43	Договор на образовательные услуги с НОУ "Новокуйбышевский нефтехимический учебный комбинат" от 24.12.2013, расходы скорректированы с учетом среднесписочной численности слесаря РТУ, в доле относящийся на услуги холодного водоснабжения, 0,25 согласно штатному расписанию
4.2.	Страхование производственных объектов	тыс. руб.	0,16	0,16	Договор страхования имущества (скважин) с ЗАО "СК"Транснефть" от 31.05.2011 № ЦО - 11 - 000561-11-СИ/728.11
4.3.	Прочие административные расходы	тыс. руб.	47,32	0,00	Добровольное страхование сотрудников предлагается провести за счет прибыли, остающейся в распоряжении организации
4.3.1.	Страхование сотрудников (ДМС, НС, НПФ)	тыс. руб.	47,32	0,00	Добровольное страхование сотрудников предлагается провести за счет прибыли, остающейся в распоряжении организации
5.	Сбытовые расходы гарантирующих организаций	тыс. руб.	0,00	0,00	
6.	Амортизация	тыс. руб.	0,00	0,00	
7.	Расходы на арендную плату, лизинговые платежи, концессионную плату	тыс. руб.	0,00	0,00	
8.	Расходы, связанные с уплатой налогов и сборов	тыс. руб.	0,00	0,00	
9.	Прибыль	тыс. руб.	0,00	0,00	
10.	Итого НВВ	тыс. руб.	678,30	384,03	Сумма строк 1-8
11.	Тариф 1 м3 (без НДС)	тыс. руб.	47,10	26,67	



Приложение 3  
 к экспертному заключению департамента  
 энергетики и регулирования тарифов  
 Ярославской области  
 от \_\_\_\_\_ № \_\_\_\_\_

Тариф на холодную воду  
 ООО «Валгреттепривод»  
 (филиал - Ярославское районное нефтепроводное управление, НПС Правдино)  
 ООО «Балтийские магистральные нефтепроводы»

№ п/п	Наименование услуги	Период регулирования					
		Предложение организации на период регулирования		Предложение департамента на период регулирования			
		Тарифы, руб./м3 (без НДС)		Тарифы, руб./м3 (без НДС)			
		01.01.2014 - 30.06.2014	01.07.2014 - 31.12.2014	01.01.2014 - 30.06.2014	01.07.2014 - 31.12.2014	средний за год	средний за год
1.	Холодное водоснабжение	47,10	47,10	26,67	26,67		26,67

Производственная программа  
ООО "Балтнефтепровод" (филиал - Ярославское нефтепроводное управление, НПС «Правдино»)  
в сфере холодного водоснабжения на 2014 год

1. Паспорт производственной программы в сфере холодного водоснабжения на 2014 год  
Регулируемая организация: ООО "Балтнефтепровод" (филиал - Ярославского нефтепроводного управления (НПС «Правдино»)

Адрес: 150521, Ярославская область, Ярославский район, п/о Щедрино

Уполномоченный орган, утверждающий производственную программу: департамент энергетики и

Адрес: 150014, Ярославская область, г. Ярославль, ул. Свободы, д. 62

2. Перечень плановых мероприятий по ремонту объектов централизованных систем, мероприятий направленных

№ п.п.	Наименование мероприятия	Единицы измерения	Финансовые потребности на реализацию мероприятий на 2014 год
1.	Мероприятия по ремонту объектов централизованной системы холодного водоснабжения	тыс.руб.	0,0
2.	Мероприятия по улучшению качества питьевой воды	тыс.руб.	0,0
3.	Мероприятия по энергосбережению и энергоэффективности	тыс.руб.	0,0
4.	Мероприятия, направленные на повышение качества обслуживания абонентов	тыс.руб.	0,0

3. Планируемый объем подачи воды

№ п.п.	Наименование показателя	Единицы измерения	2014 год
1.	Объем подачи воды	тыс.м <sup>3</sup>	14,40

4. Объем финансовых потребностей, необходимых для реализации производственной программы:

2014 год 384,03 тыс. руб.

5. Целевые показатели деятельности организации

№ п.п.	Наименование показателя	Единицы измерения	Значение показателя
			2014 год
1.	Показатели качества питьевой воды		
1.1.	Доля проб питьевой воды, не соответствующих санитарным нормам и правилам:		0,0
	после водоподготовки	%	0,0
	в распределительной сети (по результатам производственного контроля)	%	
1.2.	Доля населения, потребляющего питьевую воду, не соответствующую нормативным требованиям	%	0,0
2.	Показатели надежности и бесперебойности холодного водоснабжения		
2.1.	Аварийность систем коммунальной инфраструктуры (отношение количества аварий на системах коммунальной инфраструктуры к протяженности сетей)	ед./10 км	0,0
2.2.	Продолжительность перерывов холодного водоснабжения, рассчитанная исходя из объема воды, недопоставленного за время перерыва холодного водоснабжения	час	0,0
3.	Показатели эффективности использования ресурсов		
3.1.	Уровень потерь холодной воды при транспортировке	%	0,0
3.2.	Доля абонентов, осуществляющих расчеты за полученную холодную воду по приборам учета	%	45,0

6. Расчет эффективности производственной программы

Значения целевых показателей по пунктам 1, 2 сохраняются. Достижение целевого показателя, указанного в пункте 3.2, не планируется организацией за счет финансовых потребностей на реализацию производственной программы.

Приложение 6

Перечень объектов системы холодного водоснабжения, эксплуатируемых ООО «Балтнефтепровод» (филиал - Ярославское нефтепроводное управление, НПС «Правдино»)

в разрезе муниципальных образований Ярославской области по состоянию на 01.05.2014 года

№ п/п	Наименование городского округа/ городского поселения/ сельского поселения	Наименование услуги	Технология оказания услуг <sup>1</sup>	Наименование объектов, их количество	Основание права пользования объектами <sup>2</sup>
1.	Некоузский муниципальный район, Некоузское сельское поселение	Холодное водоснабжение	1. Подземная добыча воды. 2. Подача воды насосами ЭЦВ на станцию водоочистки. 3. Очистка воды от ионов железа и механических примесей. 4. Раздача воды из водонапорной башни по трубопроводам для объектов НПС и населения	Скважины - 3 шт.	Свидетельства государственной регистрации права №№ 378304,378305,378306 от 28.09.2011 Лицензия на право пользования недрами ЯРЛ 57536 БЭ

Начальнику отдела  
информационно-аналитической  
работы департамента энергетики  
и регулирования тарифов  
Ярославской области  
А.А. Водопьянову

Служебная записка

Прошу включить в план заседания правления департамента следующий вопрос:

На основании заявлений ИП Шутова А.В. (объекты электрохозяйства сдаются в аренду с 01.07.2014), ЗАО «ОЭСК-Ярославль» (окончание действия договоров аренды) Бурмакинское МП «ЖКХ» (банкрот, будет сдавать оборудование в аренду ОАО «ЯрЭСК»), исключить данные организации из приказов департамента энергетики и регулирования тарифов Ярославской области:

- от 26.12.2011 г. № 133-ээ/др «О долгосрочных параметрах регулирования для территориальных сетевых организаций, в отношении которых тарифы на услуги по передаче электрической энергии устанавливаются на основе долгосрочных параметров регулирования деятельности территориальных сетевых организаций»;
- от 30 декабря 2013 г. N 193-ээ/п «Об установлении индивидуальных тарифов на услуги по передаче электрической энергии для взаиморасчетов между сетевыми организациями, оказывающими услуги по передаче электрической энергии, и филиалом открытого акционерного общества «Межрегиональная распределительная сетевая компания Центра» - «Ярэнерго».

Приложение: – обращение ИП Шутова А.В. от 06.06.2014  
– обращение Бурмакинское МП «ЖКХ» от б/н вх.02.06.2014  
– обращение ЗАО «ОЭСК-Ярославль» от 03.02.2014

Заместитель председателя комитета -  
начальник отдела энергетики и тарифов



У.В. Жукова

**Конкурсный управляющий  
Бурмакинское МП «ЖКХ»**

142280, Московская обл., г.Протвино, а/я 29 тел.8-926-288-07-95 superau@mail.ru

	исх. №	<u>Е/Н</u>	от	<u>6/9</u>
на Ваш	исх. №	_____	от	_____
	вх. №	_____	от	_____

Вен Ольге Евгеньевне  
Директору департамента  
Энергетики и регулирования тарифов  
Ярославской области  
150014, г. Ярославль, ул. Свободы, д. 62

от Конкурсного управляющего  
Бурмакинское МП «ЖКХ»  
Гулакова Игоря Альбертовича  
142280, Московская обл., г.Протвино, а/я 29

**Отказ от регулирования тарифов.**

Уважаемая Ольга Евгеньевна!

Решением Арбитражного суда Ярославской области от 22.11.2013г. по делу № А82-9042/2012-Б140 введена процедура конкурсного производства в отношении Бурмакинское МУП «ЖКХ». Юридический адрес: 152290, Ярославская область, Некрасовский р-он п. Бурмакино ул. Чеботько д.34 ИНН:7621001440; ОГРН:1027601603633. Определением Арбитражного суда Ярославской области от 22.11.2013г. по делу №А82-9042/2012-Б140 конкурсным управляющим утверждён Гулаков Игорь Альбертович.

В соответствии с требованиями п.1 и п.2 ст. 129 ФЗ «О несостоятельности (банкротстве)»:

«1. С даты утверждения конкурсного управляющего до даты прекращения производства по делу о банкротстве, ... он осуществляет полномочия руководителя должника и иных органов управления должника, а также собственника имущества должника - унитарного предприятия...»

2. Конкурсный управляющий обязан:

...уведомлять работников должника о предстоящем увольнении не позднее чем в течение месяца с даты введения конкурсного производства;

В соответствии с требованиями ст. 126 ФЗ «О несостоятельности (банкротстве)»:

1. С даты принятия арбитражным судом решения о признании должника банкротом и об открытии конкурсного производства:

срок исполнения возникших до открытия конкурсного производства денежных обязательств и уплаты обязательных платежей должника считается наступившим;

прекращается начисление процентов, неустоек (штрафов, пеней) и иных санкций за неисполнение или ненадлежащее исполнение денежных обязательств и обязательных платежей...

все требования кредиторов по денежным обязательствам, об уплате обязательных платежей, иные имущественные требования ... могут быть предъявлены только в ходе конкурсного производства;

снимаются ранее наложенные аресты на имущество должника и иные ограничения распоряжения имуществом должника. Основанием для снятия ареста на имущество должника является решение суда о признании должника банкротом и об открытии конкурсного производства. Наложение новых арестов на имущество должника и иных ограничений распоряжения имуществом должника не допускается;

2. С даты принятия арбитражным судом решения о признании должника банкротом и об открытии конкурсного производства прекращаются полномочия руководителя должника, иных органов управления должника и собственника имущества должника - унитарного предприятия...

В соответствии со п.1 ст.20.3, 126, 129 Федерального закона «О несостоятельности (банкротстве)»,

прошу:

Исключить Бурмакинское МП «ЖКХ» из списка организаций, осуществляющих регулируемую деятельность по передаче электрической энергии с 2014 года, в связи с тем, что Решением Арбитражного суда Ярославской области от 22.11.2013г. по делу № А82-9042/2012-Б140 введена процедура конкурсного производства в отношении Бурмакинское МП «ЖКХ». В настоящее время ведется подготовка к сдаче в аренду электросетевого хозяйства предприятия. Мною будет заключен договор сдачи в аренду электроустановок одним из обязательных условий которого будет обязанность Арендатора поддерживать электроустановки в работоспособном состоянии в соответствии с правилами технической эксплуатации электроустановок и не препятствовать перетоку электрической энергии для потребителей через арендуемые объекты.

С уважением,

**Конкурсный управляющий  
Бурмакинское МП «ЖКХ»**

  
  
**И.А.Булаков.**

Открытое акционерное общество  
**«ЯРОСЛАВСКАЯ  
ЭЛЕКТРОСЕТЕВАЯ КОМПАНИЯ»**  
ОАО «ЯрЭСК»

Юридический адрес: ул. Блюхера, д. 26,  
г. Ярославль, 150042  
Почтовый адрес: пр-т Ленина д. 33  
г. Ярославль, 150040  
тел.: (4852) 58-87-30 факс: 58-87-34  
e-mail: oficial@yarrsk.ru  
ОКПО 88730404 ОГРН 1087602004731  
ИНН/КПП 7602069588/760201001

Арбитражному управляющему  
Гулакову И.А.


№ 10/425 от 23 МАЙ 2014  
На №

Уважаемый Игорь Альбертович!

На основании Протокола от 07.05.14 г. направляем Вам оферту договора аренды электросетевого имущества, находящегося в хозяйственном ведении Бурмакинского МП ЖКХ и Акт обследования вышеуказанного электросетевого имущества.

Приложение: Договор аренды имущества-1экземпляр (11 листов)  
Акт обследования -1 экземпляр (2 листа)

Генеральный директор ОАО «ЯрЭСК»



И.П. Шарошихин

**Закрытое акционерное общество**  
**«Объединенная электросетевая компания**  
**- Ярославль»**  
**(ЗАО «ОЭСК-Ярославль»)**  
150003, г.Ярославль, ул. Волжская набережная 4,  
e-mail: oeskyar@gmail.com  
ИНН/КПП 7604070035/760401001  
ОГРН 1047600422770

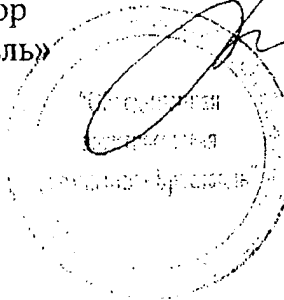
Заместителю Губернатора области –  
директору департамента  
энергетики и регулирования тарифов  
Ярославской области  
Н.В.Шапошниковой

№10 от 03 февраля 2014 г.

Уважаемая Наталья Витальевна!

В связи с окончанием действия договоров аренды объектов электросетевого хозяйства, уведомляем Вас о прекращении деятельности ЗАО «ОЭСК-Ярославль».

Генеральный директор  
ЗАО «ОЭСК-Ярославль»



Юдин В.П.

Исп.Кострикина Ю.В.

Тел.(4852) 28-78-80



Индивидуальный предприниматель  
**Шутов Александр Владимирович**

---

Адрес: 150019, г. Ярославль, ул. Садовая, д. 21  
ИНН 760400719100, ОГРНИП 306760212200044, р/сч 40802810400000001654  
в ИКБР «Яринтербанк» г. Ярославль (ООО), к/сч 30101810300000000728, БИК 047888728

---

Исх. № 60 от 06.06.2014 г.

Директору департамента  
энергетики и регулирования  
тарифов Ярославской области  
О.Е. Вен

Просим Вас исключить ИП Шутова А.В. из списка организаций, осуществляющих регулируемую деятельность по передаче электрической энергии с 01.07.2014 года, в связи со сдачей в аренду.

Обязуемся не препятствовать перетоку электрической энергии для потребителей через объекты нашего электросетевого хозяйства и поддерживать электроустановки в работоспособном состоянии в соответствии с правилами технической эксплуатации электроустановок.

Индивидуальный предприниматель



А.В.Шутов

Исп. Кириллов Артур Владимирович  
Тел. 8-962-206-83-83

Начальнику отдела  
информационно-аналитической  
работы

Исх. 09.06.2014

А.А. Водопьянову

Служебная записка

Уважаемый Андрей Александрович!

В соответствии с Федеральным законом от 27.07.2010 № 190-ФЗ «О теплоснабжении», постановлением Правительства Российской Федерации от 22.10.2012 № 1075 «О ценообразовании в сфере теплоснабжения», пунктом 144 Методических указаний по расчету регулируемых цен (тарифов) в сфере теплоснабжения, утвержденных приказом Федеральной службы по тарифам от 13.06.2013 № 760-э,

предлагаем установить и ввести в действие повышающий коэффициент к тарифам на тепловую энергию (мощность), применяемый при нарушении режима потребления тепловой энергии или отсутствии коммерческого учета тепловой энергии и (или) теплоносителя в случае обязательности этого учета в соответствии с федеральными законами, в размере, равном 1,01 на 2014 год, на очередное заседание Правления департамента (16.06.2014).

Начальник отдела энергетики и тарифов



У.В. Жукова

Семилетова Ю.А.  
(4852) 40-00-51



**Приказ Федеральной службы по тарифам от 13 июня 2013 г. N 760-э "Об  
утверждении Методических указаний по расчету регулируемых цен (тарифов) в  
сфере теплоснабжения"**

**Приложение. Методические указания по расчету регулируемых цен (тарифов) в  
сфере теплоснабжения**

**IX. Правила расчета цен (тарифов) в сфере теплоснабжения (п.п. 106 - 174)**

**IX.IV. Расчет тарифов на тепловую энергию (мощность), поставляемую  
потребителям (п.п. 134 - 147)**

144. При нарушении режима потребления тепловой энергии или отсутствии коммерческого учета тепловой энергии и (или) теплоносителя в случае обязательности этого учета в соответствии с федеральными законами к тарифам на тепловую энергию (мощность) применяются повышающие коэффициенты, устанавливаемые органом регулирования в размере, равном 1,01.

## Информация

об уровне тарифов на перевозки пассажиров и провоз багажа автомобильным и электрическим транспортом общего пользования по маршрутам регулярных перевозок на территории городского округа Рыбинска Ярославской области

к заседанию правления департамента 16 июня 2014 года

Наименования транспортных организаций	Вид транспорта	Единица измерения	Действующий тариф	Приказ ДТЭиРТ	Расходы на разовую поездку на 2014 год		Предлагаемый ОМС тариф на регулируемый период
					по расчету организации	по экспертизе ДТЭиРТ (проект)	
1	2	3	4	5	6	7	8
ОАО "ПАТП № 1"	автобус		16,00	30.04.2013 № 34-тр/г	19,34	17,04	18,00 (112%)
	маршрутное такси	руб. за разовую поездку	18,00	30.04.2013 № 37-тр/г/мрш	24,85	21,29	22,00 (122%)
ОАО «Рыбинскэлектротранс»	<del>трамвай</del> Трамвай		14,00	29.03.2012 № 14-тр/г	17,67	15,35	16,00 (114%)

Справочно:

по данным статистики ЯО уровень среднемесячной заработной платы работников ГО г.Рыбинска за март 2014 года составил 25069 руб. с ростом к уровню за март 2013 года (21856 руб.) - 14,7%.

при сохранении уровня среднемесячной заработной платы основного персонала работников ОАО "ПАТП №1" (водителей и кондукторов) на уровне показателя, принятого департаментом в расчете тарифа на 2013 год, расходы на разовую поездку составят: автобус - 17,50 руб. вместо 17,04, "маршрутное такси" - 21,56 руб. вместо 21,29 руб.

## Информация о тарифах на пассажирские перевозки городским общественным транспортом на территории Ярославской области

(по состоянию на 19.05.2014)

(в руб. за разовую поездку)

	Автобус	Маршрутные такси
г. Ярославль	16,00	18,00
г. Рыбинск	14,00; 16,00	18,00
г. Переславль-Залесский	10,00	-
г. Любим	15,00	-
п. Борисоглебский	15,00	-
г. Данилов	10,00	-
г. Углич	12,00	14,00
г. Ростов	14,00	18,00
г. Пошехонье	16,00	-
г. Мышкин	-	14,00
г. Гаврилов-Ям	14,00	-

**Информационные письма организаций  
(заседание правления № 15 от 16.06.2014)**

**БАЛТНЕФТЕПРОВОД**ОБЩЕСТВО С ОГРАНИЧЕННОЙ ОТВЕТСТВЕННОСТЬЮ  
«БАЛТИЙСКИЕ МАГИСТРАЛЬНЫЕ НЕФТЕПРОВОДЫ»**ЯРОСЛАВСКОЕ РАЙОННОЕ НЕФТЕПРОВОДНОЕ УПРАВЛЕНИЕ**

п/о Щедрино, Ярославский р-н, Ярославская обл., Россия, 150521; Тел.: (4852) 44-74-54 (секретариат);  
Факс: (4852) 49-18-71; E-mail: yrnu@yrnu-spb.spb.transneft.ru

11.06.2014 № 40-14-29/5068  
на № \_\_\_\_\_ от \_\_\_\_\_

Начальнику отдела информационно-аналитической работы Департамента энергетики и регулирования тарифов Ярославской области

А.А. Водопьянову

Об участии в заседании

Уважаемый Андрей Александрович!

Ярославское районное нефтепроводное управление филиал ООО «Балтнефтепровод» направляем Вам список лиц, которые будут принимать участие в заседании правления по вопросу об установлении тарифа на холодную воду на 2014 год для НПС «Правдино» согласно письму от 05.06.2014 № ИХ.31-02058/14:

1. Начальник службы экологической безопасности и рационального природопользования Гущенко Анастасия Викторовна;
2. Главный энергетик Гроза Олег Вячеславович;
3. Заместитель начальника финансово-экономического отдела Измайлова Елена Владиславовна.

И.о. начальника управления

С.М. Горчаков



**Администрация  
городского округа  
город Рыбинск**

152900, ул.Рабочая, д.1, г. Рыбинск  
Ярославская обл.  
тел.(4855)29-00-21. Факс (4855) 29-01-01  
E-mail: office@rybadm.ru

Директору  
департамента энергетики  
и регулирования тарифов  
Ярославской области  
О.Е. Вен

10.06.2014 № 011/23-1547

На \_\_\_\_\_ от \_\_\_\_\_

Уважаемая Ольга Евгеньевна!

Убедительно просим Вас 16.06.2014 организовать проведение правления департамента энергетики и регулирования тарифов по рассмотрению вопроса об увеличении тарифов за разовую поездку в городском округе город Рыбинск:

- автомобильным общественным транспортом общего пользования с посадкой и высадкой пассажиров только на остановочных пунктах по маршрутам регулярных перевозок в размере 18,00 руб.;

- автомобильным общественным транспортом общего пользования с посадкой и высадкой пассажиров в любом незапрещенном правилами дорожного движения месте по маршрутам регулярных перевозок в размере 22,00 руб.;

- электрическим общественным транспортом в размере 16,00 руб.

Заместитель Главы Администрации  
по городскому хозяйству

Д.В. Добряков