

УТВЕРЖДАЮ

Заместитель председателя
правления



А.Ю. Метельков

ПРОТОКОЛ № 12

заседания правления департамента жилищно-коммунального хозяйства,
энергетики и регулирования тарифов Ярославской области

г. Ярославль

10.05.2018

Заседание вел: заместитель председателя правления – заместитель директора – председатель комитета энергетики департамента жилищно-коммунального хозяйства, энергетики и регулирования тарифов Ярославской области (далее – департамент) Метельков А.Ю.

Присутствовали:

Члены правления:	
Мартьянов А.Д.	-заместитель директора – председатель комитета оперативного управления и благоустройства департамента
Плетнева М.Е.	-заместитель председателя комитета – начальник отдела развития и регулирования отрасли водоснабжения (водоотведения) комитета управления проектами в сфере водоснабжения (водоотведения) и жилищного фонда
Роздова Е.В.	-начальник отдела правовой и кадровой работы
Уткина М.В.	-заместитель директора – председатель комитета экономики департамента
Шушкова А.С.	-начальник отдела антимонопольного контроля управления Федеральной антимонопольной службы по Ярославской области
Секретарь правления:	
Собенина Е.В.	-заместитель начальника отдела организационной работы
Присутствующие:	
Департамент жилищно-коммунального хозяйства, энергетики и регулирования тарифов Ярославской области	
Андрюшина А.В.	- заместитель начальника отдела регулирования предельных индексов и цен на социально-значимые товары и услуги комитета экономики
Балатских Н.В.	-главный специалист отдела развития и регулирования отрасли водоснабжения (водоотведения) комитета управления проектами в сфере водоснабжения (водоотведения) и жилищного фонда

Георгиева Н.В.	-консультант отдела развития и регулирования отрасли водоснабжения (водоотведения) комитета управления проектами в сфере водоснабжения (водоотведения) и жилищного фонда
----------------	--

Кворум для принятия решения имелся.

ПОВЕСТКА ЗАСЕДАНИЯ

Начало заседания правления в 13.30.

<i>№ п/п</i>	<i>Наименование рассматриваемого вопроса, время начала рассмотрения</i>	<i>Докладчик</i>
Водоснабжение, водоотведение		
1.	Об установлении тарифов на транспортировку сточных вод, оказываемые АО «Ярославский ВРЗ «Ремпутьмаш» (г. Ярославль) на 2018 год	Балатских Н.В.
2.	Об установлении тарифов на транспортировку питьевой воды и транспортировку сточных вод, оказываемые ООО «Ярославские коммунальные сети» (Ярославский муниципальный район) на 2018-2021 годы	Георгиева Н.В.
Льготные тарифы		
3.	Об установлении льготных тарифов для населения на услуги холодного водоснабжения и водоотведения, оказываемые ФГБУЗ Санаторий «Углич», на 2018 год	Андрюшина А.В.

По 1 вопросу повестки заседания

Присутствовали: Метельков А.Ю., Мартьянов А.Д., Плетнева М.Е., Роздова Е.В., Уткина М.В., Шушкова А.С., Собенина Е.В., Балатских Н.В.

Слушали: Балатских Н.В., которая озвучила результаты экспертизы.

Тариф устанавливается впервые. При установлении тарифа на транспортировку сточных вод на период регулирования применен метод экономически обоснованных расходов (затрат). Основные показатели расчета тарифа на транспортировку сточных вод для регулируемой организации на период регулирования (п.29 Правил регулирования тарифов в сфере водоснабжения и водоотведения, утвержденных постановлением Правительства Российской Федерации от 13 мая 2013 г. № 406) приведены в приложении 1 к протоколу.

Письменное согласие АО «Ярославский ВРЗ «Ремпутьмаш» с уровнем тарифа приведено в приложении 2 к протоколу.

Представитель УФАС по Ярославской области выразил согласие с уровнем тарифа.

В обсуждении вопроса приняли участие присутствующие на заседании члены правления.

В результате члены правления **решили:**

1. Установить тарифы на транспортировку сточных вод для акционерного общества «Ярославский вагоноремонтный завод «Ремпутьмаш» на территории городского округа г. Ярославля на 2018.

Вид тарифа	Налого- обложение	Тариф, руб./куб. м	
		со дня вступления в силу приказа по 30.06.2018	с 01.07.2018 по 31.12.2018
Тариф на транспортировку сточных вод	без НДС	17,37	18,01
	с НДС	20,50	21,25

2. Утвердить на срок действия тарифов производственную программу акционерного общества «Ярославский вагоноремонтный завод «Ремпутьмаш» в сфере водоотведения (транспортировка сточных вод) на 2018 год (приведена в приложении 1 к протоколу).

Голосовали за указанное решение:

№	Члены правления	Организация	Результаты голосования		Решение правления ДЖКХЭиРТ
			Присутствовали лично	Письменное мнение	
1.	Метельков А.Ю.	ДЖКХЭиРТ	«за»		Голосование: «за» – 5 чел., Решение принято
2.	Мартьянов А.Д.	ДЖКХЭиРТ	«за»		
3.	Роздова Е.В.	ДЖКХЭиРТ	«за»		
4.	Плетнева М.Е.	ДЖКХЭиРТ	«за»		
5.	Уткина М.В.	ДЖКХЭиРТ	«за»		

По 2 вопросу повестки заседания

Присутствовали: Метельков А.Ю., Мартьянов А.Д., Плетнева М.Е., Роздова Е.В., Уткина М.В., Шушкова А.С., Собенина Е.В., Георгиева Н.В.

Слушали: Георгиеву Н.В., которая озвучила результаты экспертизы.

Тарифы на транспортировку питьевой воды и транспортировку сточных вод устанавливаются впервые. В соответствии с пунктом 1 статьи 32 Федерального закона № 416-ФЗ, при установлении тарифов на услуги по транспортировке питьевой воды и по транспортировке сточных вод, на период регулирования в отношении организации применен метод индексации. Основные показатели расчета тарифа на транспортировку питьевой воды и транспортировку сточных вод для регулируемой организации на период регулирования (п.29 Правил регулирования тарифов в сфере водоснабжения и водоотведения, утвержденных постановлением Правительства Российской Федерации от 13 мая 2013 г. № 406) приведены в приложении 1 к протоколу.

Письменное согласие ООО «Ярославские коммунальные сети» с уровнем тарифа приведено в приложении 2 к протоколу.

Представитель УФАС по Ярославской области выразил согласие с уровнем тарифа.

В обсуждении вопроса приняли участие присутствующие на заседании члены правления.

В результате члены правления **решили:**

1. Установить тарифы на транспортировку питьевой воды и транспортировку сточных вод для общества с ограниченной ответственностью «Ярославские коммунальные сети» (Ярославский муниципальный район) на 2018 – 2021 годы:

№ п/п	Вид тарифа	Налогообложение	Тариф, руб./ куб. м							
			2018 год		2019 год		2020 год		2021 год	
			со дня вступления в силу приказа по 31 декабря	с 01 января по 30 июня	с 01 июля по 31 декабря	с 01 января по 30 июня	с 01 июля по 31 декабря	с 01 января по 30 июня	с 01 июля по 31 декабря	
1.	Тариф на транспортировку питьевой воды	НДС не облагается	21,65	21,65	21,77	21,77	21,88	21,88	22,26	
2.	Тариф на транспортировку сточных вод	НДС не облагается	23,76	23,76	23,90	23,90	24,04	24,04	24,51	

2. Установить долгосрочные параметры регулирования тарифов на транспортировку питьевой воды и транспортировку сточных вод для общества с ограниченной ответственностью «Ярославские коммунальные сети» (Ярославский муниципальный район) на 2018 – 2021 годы:

I. Долгосрочные параметры регулирования тарифов на транспортировку питьевой воды

№ п/п	Наименование долгосрочного параметра	Единица измерения	Период регулирования						
			2018 год	2019 год		2020 год		2021 год	
				первое полугодие	второе полугодие	первое полугодие	второе полугодие	первое полугодие	второе полугодие
1.	Базовый уровень операционных расходов	тыс. руб.	157,10	-	-	-	-	-	-
2.	Индекс эффективности операционных расходов	%	-	-	1,00	1,00	1,00	1,00	1,00
3.	Уровень потерь воды	%	6,0	6,0	6,0	6,0	6,0	6,0	6,0
4.	Удельный расход электрической энергии	кВт × ч/куб. м	-	-	-	-	-	-	-

II. Долгосрочные параметры регулирования тарифов на транспортировку сточных вод

№ п/п	Наименование долгосрочного параметра	Единица измерения	Период регулирования						
			2018 год	2019 год		2020 год		2021 год	
				первое полугодие	второе полугодие	первое полугодие	второе полугодие	первое полугодие	второе полугодие
1.	Базовый уровень операционных расходов	тыс. руб.	205,49	-	-	-	-	-	-
2.	Индекс эффективности операционных расходов	%	-	-	1,00	1,00	1,00	1,00	1,00
3.	Удельный расход электрической энергии	кВт × ч/куб. м	-	-	-	-	-	-	-

3. Утвердить на срок действия тарифов производственную программу общества с ограниченной ответственностью «Ярославские коммунальные сети» (Ярославский муниципальный район) в сфере холодного водоснабжения (транспортировка питьевой воды) на 2018 – 2021 годы (приведена в приложении 1 к протоколу).

4. Утвердить на срок действия тарифов производственную программу общества с ограниченной ответственностью «Ярославские коммунальные сети» (Ярославский муниципальный район) в сфере водоотведения (транспортировка сточных вод) на 2018 – 2021 годы (приведена в приложении 1 к протоколу).

Голосовали за указанное решение:

№	Члены правления	Организация	Результаты голосования		Решение правления ДЖКХЭиРТ
			Присутствовали лично	Письменное мнение	
1.	Метельков А.Ю.	ДЖКХЭиРТ	«за»		Голосование: «за» – 5 чел., Решение принято
2.	Мартьянов А.Д.	ДЖКХЭиРТ	«за»		
3.	Роздова Е.В.	ДЖКХЭиРТ	«за»		
4.	Плетнева М.Е.	ДЖКХЭиРТ	«за»		
5.	Уткина М.В.	ДЖКХЭиРТ	«за»		

Протокол заседания правления № 12 от 10.05.2018

По 3 вопросу повестки заседания

Присутствовали: Метельков А.Ю., Мартьянов А.Д., Плетнева М.Е., Роздова Е.В., Уткина М.В., Шушкова А.С., Собенина Е.В., Андриюшина А.В.

Слушали: Андриюшину А.В., которая сообщила, что в связи с обращением организации (приведено в приложении 2 к протоколу) и в целях соблюдения установленных индексов изменения размера платы граждан за коммунальные услуги необходимо установить льготный тариф на водоотведение для потребителей ФГБУЗ Санаторий «Углич» в п. Алтыново Отрадновского сельского поселения Угличского муниципального района на 2018 год на уровне установленного для ранее обслуживающей данное поселение организации ООО «Водоканал-С»:

Муниципальный район	Наименование МО (поселение, деревня, поселок)	Организация	Вид КУ	Льготный тариф с момента установления по 30.06.2018	Льготный тариф с 01.07.2018 по 31.12.2018
Угличский МР	Отрадновское СП	ФГБУЗ Санаторий «Углич»	ВО	16,00 руб./куб.м.	17,00 руб./куб.м.

Представитель УФАС по Ярославской области выразил согласие с уровнем тарифа.

В обсуждении вопроса приняли участие присутствующие на заседании члены правления.

В результате члены правления **решили:**

Установить льготные тарифы на водоотведение на 2018 год для населения для ФГБУЗ Санаторий «Углич» в п. Алтыново Отрадновского сельского поселения Угличского муниципального района в размере:

- с момента установления по 30.06.2018 - 16,00 руб./куб.м (с НДС);
- с 01.07.2018 по 31.12.2018 - 17,00 руб./куб.м. (с НДС).

Голосовали за указанное решение:

№	Члены правления	Организация	Результаты голосования		Решение правления ДЖКХЭиРТ
			Присутствовали лично	Письменное мнение	
1.	Метельков А.Ю.	ДЖКХЭиРТ	«за»		Голосование: «за» – 5 чел., Решение принято
2.	Мартьянов А.Д.	ДЖКХЭиРТ	«за»		
3.	Роздова Е.В.	ДЖКХЭиРТ	«за»		
4.	Плетнева М.Е.	ДЖКХЭиРТ	«за»		
5.	Уткина М.В.	ДЖКХЭиРТ	«за»		

Секретарь правления

Собенина Е.В.

Протокол заседания правления № 12 от 10.05.2018

**Программы, расчеты и иные материалы
по установлению тарифов
(заседание правления № 12 от 10.05.2018)**

Приложение 3

к экспертному заключению департамента жилищно-коммунального хозяйства, энергетики и регулирования тарифов Ярославской области

от _____ № _____

Расчет экономически обоснованных расходов, прибыли и НВВ, анализ их экономической обоснованности, сравнительный анализ принятых показателей, расчет размера тарифов на услугу по транспортировке сточных вод, оказываемую АО "Ярославский ВРЗ "Ремпутьмаш" на территории г. Ярославль, на 2018 год

№ п.п.	Наименование показателей	Ед.изм.	Период регулирования				Анализ экономической обоснованности расходов, прибыли, обоснование причины принятия решения департамента
			Проект организации		Принято при установлении тарифа (показатели на головной объем услуг)		
			с 01.05.2018	с 01.07.2018	с 01.05.2018	с 01.07.2018	
1	2	3	6	7	10		
1.	Оказано услуг по водоотведению, всего:	тыс.м3	107,52	107,52	38,80	38,80	Приложение 1
2.	Производственные расходы	тыс.руб.	1372,28	1540,89	622,74	647,37	Сумма п.2.1 - п.2.8.
2.1.	Расходы на приобретение сырья и материалов на технологические цели	тыс.руб.	0,00	0,00	0,00	0,00	
2.2.	Расходы на приобретение энергетических ресурсов	тыс.руб.	91,09	94,74	32,87	34,20	Сумма п.2.2.1. - п.2.2.3.
2.2.1.	Электроэнергия на технологические цели	тыс.руб.	91,09	94,74	32,87	34,20	п.2.2.1.1. * п.2.2.1.2. (п.48 Основ ценообразования)
2.2.1.1.	Объем приобретаемой электроэнергии	тыс.кВт*ч	19,30	19,30	6,96	6,96	Объем определен исходя из удельного расхода электрической энергии на 1 м3 воды 0,1795 кВт*ч/м3 и принятого объема услуг водоотведения
2.2.1.2.	Тариф (СН2 ЦК)	руб кВт*ч	4,72	4,91	4,72	4,91	Принят на уровне средневзвешенного тарифа на электрическую энергию, фактически сложившуюся январь - декабрь 2017 г. (4,7197 руб/кВт*ч) с учетом индекса на 2018 год - 1,04 в соответствии с Прогнозом (п.22 (в) Основ ценообразования).
2.2.2.	Другие виды энергетических ресурсов	тыс.руб.	0,00	0,00	0,00	0,00	
2.3.	Расходы на оплату работ (услуг) сторонних организаций, связанных с эксплуатацией централизованных систем водоотведения либо объектов, входящих в состав таких систем	тыс.руб.	0,00	0,00	0,00	0,00	
2.4.	Расходы на оплату труда ОПП	тыс.руб.	947,80	1070,53	306,90	319,20	п.2.4.1. * п.2.4.2. *12 / 1000 (п.52 Основ ценообразования)
2.4.1.	Среднесписочная численность ОПП	чел.	2,50	3,00	1,50	1,50	В соответствии с представленным штатным расписанием от 01.01.2017г. (слесарь-сантехник-1 чел., электромонтер- 0,5 ставки)
2.4.2.	Среднемесячная заработная плата ОПП	руб.	3 1593,00	29737,00	17050,00	17732,00	Показатель определен в соответствии со штатным расписанием от 01.01.2017 г.
2.5.	Отчисления на социальные нужды ОПП	тыс.руб.	323,20	365,05	104,70	108,80	Налоговый кодекс гл.34, Федеральный закон № 419-ФЗ, норма отчислений 34,1%
2.6.	Расходы на уплату процентов по займам и кредитам	тыс.руб.	0,00	0,00	0,00	0,00	
2.7.	Расходы на общехозяйственные расходы (общепроизводственные расходы)	тыс.руб.	10,19	10,57	172,30	179,20	Сумма п. 2.7.1.- п. 2.7.3.
2.7.1.	Расходы на оплату труда ОП	тыс.руб.	0,00	0,00	128,50	133,60	п.2.7.1.1. * п.2.7.1.2. *12 / 1000 (п.52 Основ ценообразования)

2.7.1.1.	Среднесписочная численность ОП	чел.	0,00	0,00	0,00	0,50	0,50	В соответствии с представленным штатным расписанием от 01.01.2017г. (0,5 ставки-мастер участка), организацией учтен 1 чел. в п. 4.2.1.
2.7.1.2.	Среднемесячная заработная плата ОП	руб.	0,00	0,00	0,00	21410,00	22266,40	Показатель определен в соответствии со штатным расписанием от 01.01.2017 г.
2.7.2.	Отчисления на социальные нужды ОП	тыс.руб.	0,00	0,00	0,00	43,80	45,60	Налоговый кодекс гл.34, Федеральный закон № 419-ФЗ, норма отчислений 34,1%
2.7.3.	Прочие расходы (расшифровать)	тыс.руб.	10,19	10,57	0,00	0,00	0,00	Учтено в административных расходах (п. 4.4.)
2.8.	Прочие производственные расходы (хим. анализ)	тыс.руб.	0,00	0,00	0,00	0,00	0,00	
3.	Ремонтные расходы	тыс.руб.	73,67	44,25	5,97	5,97	5,97	Сумма п.3.1 - 3.2.
3.1.	Расходы на текущий ремонт централизованных систем водоотведения либо объектов, входящих в состав таких систем	тыс.руб.	23,87	5,97	5,97	5,97	5,97	По предложению организации, в размере стоимости материалов, используемых при текущем ремонте. Расходы на оплату труда не учтены, так как экономическая обоснованность расходов не подтверждена (п. 30 Правил регулирования).
3.2.	Расходы на капитальный ремонт централизованных систем водоотведения либо объектов, входящих в состав таких систем	тыс.руб.	0,00	0,00	0,00	0,00	0,00	
3.3.	Расходы на оплату труда РП	тыс.руб.	37,10	28,58	0,00	0,00	0,00	Экономическая обоснованность расходов не подтверждена (п.30 Правил регулирования)
3.3.1.	Среднесписочная численность РП	чел.	0,11	0,08	0,00	0,00	0,00	Экономическая обоснованность расходов не подтверждена (п.30 Правил регулирования)
3.3.2.	Среднемесячная заработная плата РП	руб.	28132,00	29737,00	0,00	0,00	0,00	Экономическая обоснованность расходов не подтверждена (п.30 Правил регулирования)
3.4.	Отчисления на социальные нужды РП	тыс.руб.	12,70	9,70	0,00	0,00	0,00	Экономическая обоснованность расходов не подтверждена (п.30 Правил регулирования)
4.	Административные расходы, всего по организации	тыс.руб.	469,60	813,70	10,18	10,56	10,56	Сумма п.4.1. - 4.4. (п.41 Основ ценообразования)
4.1.	Расходы на оплату работ (услуг) сторонних организаций, выполняемых по договорам	тыс.руб.	0,00	0,00	0,00	0,00	0,00	
4.2.	Расходы на оплату труда АУП	тыс.руб.	350,20	606,80	0,00	0,00	0,00	Учтено в п. 2.4.
4.2.1.	Среднесписочная численность АУП	чел.	0,50	1,00	0,00	0,00	0,00	Мастер участка учтен в п. 2.7.1.1.
4.2.2.	Среднемесячная заработная плата АУП	руб.	58362,00	50565,00	0,00	0,00	0,00	Заявленные организацией затраты мастера, учтены в общехозяйственных расходах (2.4.2.)
4.3.	Отчисления на социальные нужды АУП	тыс.руб.	119,40	206,90	0,00	0,00	0,00	Учтено в общехозяйственных расходах (п. 2.5.)
4.4.	Прочие административные расходы	тыс.руб.	0,00	0,00	10,18	10,56	10,56	В соответствии с представленным расчетом организации доля административных расходов относимых на водоотведение 0,005%
5.	Сбытовые расходы гарантирующих организаций	тыс.руб.	0,00	0,00	0,00	0,00	0,00	
5.1.	Расходы по сомнительным долгам гарантирующей организации	тыс.руб.	0,00	0,00	0,00	0,00	0,00	
6.	Расходы на амортизацию основных средств и нематериальных активов	тыс.руб.	21,03	21,03	21,03	21,03	21,03	На основании данных бухгалтерского учета (ведомость амортизации основных средств за 2017 г.) (п. 43 Основ ценообразования).
7.	Расходы на арендную плату, лизинговые платежи, концессионную плату	тыс.руб.	0,00	0,00	0,00	0,00	0,00	
8.	Расходы на компенсацию экономически обоснованных расходов	тыс.руб.	0,00	0,00	0,00	0,00	0,00	
9.	Налоги и сборы	тыс.руб.	11,97	11,97	12,29	12,29	12,29	Сумма п.9.1. - п.9.2.
9.1.	Налог на прибыль	тыс.руб.	0,00	0,00	0,40	0,40	0,40	Налоговый Кодекс (ставка налога 20%)

9.2.	Налог на имущество		тыс.руб.	11,97	11,97	11,97	11,89	11,89	Налог на имущество рассчитан исходя из остаточной стоимости основных производственных фондов по транспортировке сточных вод, налоговая ставка 2,2%
10.	Нормативная прибыль		тыс.руб.	39,04	39,04	46,66	1,60	1,60	
10.1.	Расходы на социальные нужды		тыс.руб.	39,04	39,04	46,66	1,60	1,60	Показатель определен на основании коллективного договора (расходы на социальные нужды по основному производственному персоналу)
11.	НВВ (без прибыли)		тыс.руб.	1948,55	1948,55	2431,84	672,21	697,23	Сумма п.2. - п.9.
12.	Рентабельность		%	2,00	2,00	1,90	0,20	0,20	п.10. / п.11 * 100
13.	НВВ		тыс.руб.	1987,59	1987,59	2478,50	673,81	698,83	Сумма п.10. - п.11.
14.	Тариф на 1м3 (без НДС)		руб.	18,49	18,49	23,05	17,37	18,01	п.13. / п.1

Необходимая валовая выручка на период регулирования:

2018 год-

461,71 тыс.руб.

ПРОИЗВОДСТВЕННАЯ ПРОГРАММА

акционерного общества «Ярославский вагоноремонтный завод «Ремпутьмаш» (г. Ярославль) в сфере водоотведения (транспортировка сточных вод) на территории городского округа г. Ярославля на 2018 год

I. Паспорт производственной программы

Регулируемая организация: акционерное общество «Ярославский вагоноремонтный завод «Ремпутьмаш».

Адрес: ул. 4-я Пролетарская, д. 2, г. Ярославль, 150020.

Уполномоченный орган, утверждающий производственную программу: департамент жилищно-коммунального хозяйства, энергетики и регулирования тарифов Ярославской области.

Адрес: ул. Чайковского, д. 42, г. Ярославль, Ярославская область, 150000.

II. Перечень плановых мероприятий по ремонту объектов централизованных систем, мероприятий, направленных на улучшение качества очистки сточных вод, мероприятий по энергосбережению и повышению энергетической эффективности, мероприятий, направленных на повышение качества обслуживания абонентов, график их реализации

№ п/п	Наименование мероприятия	Единица измерения	Финансовые потребности на реализацию мероприятия – всего	В том числе	
				со дня вступления в силу приказа по 30.06.2018	с 01.07.2018 по 31.12.2018
1.	Мероприятия по ремонту объектов централизованной системы водоотведения	тыс. руб.	3,99	1,00	2,99
2.	Мероприятия по улучшению качества очистки сточных вод	тыс. руб.	0,00	0,00	0,00
3.	Мероприятия по энергосбережению и энергоэффективности	тыс. руб.	0,00	0,00	0,00
4.	Мероприятия, направленные на повышение качества обслуживания абонентов	тыс. руб.	0,00	0,00	0,00

III. Планируемый объем принимаемых сточных вод

Наименование показателя	Единица измерения	Принято при установлении тарифа
-------------------------	-------------------	---------------------------------

		со дня вступления в силу приказа по 30.06.2018	с 01.07.2018 по 31.12.2018
Объем принимаемых сточных вод	тыс. куб. м	6,47	19,40

IV. Объем финансовых потребностей, необходимых для реализации производственной программы

Объем финансовых потребностей на 2018 год – 461,71 тыс. рублей.

V. Показатели надежности, качества, энергетической эффективности объектов централизованных систем

№ п/п	Наименование показателя	Единица измерения	Значение показателя	
			2017 год (факт)	со дня вступления в силу приказа по 30.06.2018
1. Показатели качества очистки сточных вод				
1.1.	Доля сточных вод, не подвергшихся очистке, в общем объеме сбрасываемых сточных вод	%	-	-
1.2.	Доля проб сточных вод, не соответствующих установленным нормативам допустимых сбросов, лимитам на сбросы	%	-	-
2. Показатели надежности и бесперебойности водоотведения				
	Удельное количество аварий и засоров в год в расчете на протяженность канализационной сети	ед./км	-	0,00
3. Показатели энергетической эффективности				
	Удельный расход электрической энергии, потребляемой в технологическом процессе очистки (транспортировки) сточных вод, на единицу объема очищаемых (транспортируемых) сточных вод	кВт × ч/ куб. м	-	0,1795

VI. Расчет эффективности производственной программы

Расходы на реализацию производственной программы в 2018 году составляют 461,71 тыс. рублей. Стоимость мероприятий по ремонту объектов централизованной системы водоотведения в 2018 году составляет 3,99 тыс. рублей. Значения показателей качества очистки сточных вод, надежности и бесперебойности, энергетической эффективности указаны в разделе V производственной программы.

VII. Отчет об исполнении производственной программы
Производственная программа утверждается впервые.

Приложение 3
к экспертному заключению департамента
жилищно-коммунального хозяйства, энергетики и регулирования
тарифов Ярославской области
от _____ № _____

Таблица 1

Расчет экономически обоснованных расходов, прибыли и НВВ, анализ их экономической обоснованности, сравнительный анализ принятых показателей, расчет размера тарифов на услуги по транспортировке питьевой воды, оказываемые ООО "Ярославские коммунальные сети" (Ярославский муниципальный район), на 2018 год

№ п.п.	Наименование показателей	Ед.изм.	Период регулирования			Анализ экономической обоснованности расходов, прибыли, обоснование причины принятия решения департамента
			Проект организации	Принято при установлении тарифа с 01.05.2018 г. (показатели на годовой объем услуг)	6	
1	2	3	4	5	6	
1.	Полезный отпуск воды	тыс.м3	59,3	61,6		Приложение 2, п. 9.
2.	Производственные расходы	тыс.руб.	454,5	228,0		Сумма п.2.1. - п.2.8.
2.1.	Расходы на приобретение сырья и материалов на технологические цели (реагенты)	тыс.руб.	0,0	0,0		
2.2.	Расходы на приобретение энергетических ресурсов	тыс.руб.	0,0	0,0		
2.3.	Расходы на оплату работ (услуг) сторонних организаций, связанных с эксплуатацией централизованных систем либо объектов, входящих в состав таких систем	тыс.руб.	0,0	0,0		
2.4.	Расходы на оплату труда ОПП	тыс.руб.	302,4	0,0		Расходы учтены в п. 2.7.1. (Предложение организации по расходам на оплату труда представлены из расчета на 9 месяцев)
2.4.1.	Среднесписочная численность ОПП	чел.	3,0	0,0		
2.4.2.	Среднемесячная заработная плата ОПП	руб.	11163,0	0,0		
2.5.	Отчисления на социальные нужды ОПП	тыс.руб.	93,4	0,0		Расходы учтены в п. 2.7.2. (Предложение организации по отчислениям на социальные нужды представлены из расчета на 9 месяцев)
2.6.	Расходы на уплату процентов по займам и кредитам	тыс.руб.	0,0	0,0		
2.7.	Расходы на общехозяйственные расходы (общепроизводственные расходы)	тыс.руб.	10,0	228,0		Сумма п.2.7.1. - п.2.7.3.
2.7.1.	Расходы на оплату труда ОП	тыс.руб.	0,0	174,2		п. 2.7.1. = п.2.7.1.1. × п.2.7.1.2. × 12 / 1000 (п.52 Основ ценообразования).

№ п.п.	Наименование показателей	Ед.изм.	Период регулирования		Анализ экономической обоснованности расходов, прибыли, обоснование причины принятия решения департамента
			Проект организации	Принято при установлении тарифа с 01.05.2018 г. (показатели на годовой объем услуг)	
1	2	3	4	5	6
2.7.1.1.	Среднесписочная численность ОП	чел.	0,0	1,3	Показатель принят в рамках нормативов численности на протяженность водопроводной сети (Рекомендации по нормированию труда работников водопроводно-канализационного хозяйства, утв. приказом Государственного комитета РФ по строительной, архитектурной и жилищной политике от 22.03.1999 № 66). На услуги водоснабжения и водоотведения определено три человека (слесарь аварийно-восстановительных работ - 2 чел., электрогазосварщик - 1 чел.), необходимость в дополнительном персонале отсутствует, целесообразность не доказана. Численность распределена между услугами холодного водоснабжения и водоотведения пропорционально протяженности сетей (водопроводные сети 2638 м, канализационные сети - 3418 м). Доля затрат, приходящаяся на услуги водоснабжения составляет 43,6%.
2.7.1.2.	Среднемесячная заработная плата ОП	руб.	0,0	11169,0	Показатель принят согласно штатному расписанию организации от 01.03.2018 г. № 1.
2.7.2.	Отчисления на социальные нужды ОП	тыс.руб.	0,0	53,8	Федеральный закон №419-ФЗ, норма отчислений 30,9%.
2.7.3.	Прочие расходы	тыс.руб.	10,0	0,0	Экономическая обоснованность расходов организацией не подтверждена (п.30 Правил регулирования)
2.8.	Прочие производственные расходы (химанализы)	тыс.руб.	48,7	0,0	Экономическая обоснованность расходов организацией не подтверждена (п.30 Правил регулирования)
3.	Ремонтные расходы	тыс.руб.	35,0	0,0	Сумма п.3.1. - п.3.2.
3.1	Расходы на текущий ремонт централизованных систем холодного водоснабжения либо объектов, входящих в состав таких систем	тыс.руб.	0,0	0,0	
3.2	Расходы на капитальный ремонт централизованных систем водоотведения либо объектов, входящих в состав таких систем	тыс.руб.	35,0	0,0	Экономическая обоснованность расходов организацией не подтверждена (п.30 Правил регулирования), не представлены дефектные ведомости и сметные расчеты
4.	Административные расходы в целом по организации	тыс.руб.	1797,6	526,2	Сумма п. 4.1. - п. 4.9.
4.1.	Расходы на оплату труда АУП	тыс.руб.	402,0	402,0	п. 4.1. = п.4.1.1. × п.4.1.2. × 12 / 1000 (п.52 Основ ценообразования).
4.1.1.	Среднесписочная численность АУП	чел.	2,0	2,0	Показатель определен по предложению организации согласно штатного расписания (директор - 1 чел., гл.бухгалтер - 1 чел.),

№ п.п.	Наименование показателей	Ед.изм.	Период регулирования		6	Анализ экономической обоснованности расходов, прибыли, обоснование причины принятия решения департамента
			Проект организации	Принято при установлении тарифа с 01.05.2018 г. (показатели на годовой объем услуг)		
1	2	3	4	5		
4.1.2.	Среднемесячная заработная плата ЛУП	руб.	16750,0	16750,0		На уровне предложения организации согласно штатного расписания
4.2.	Отчисления на социальные нужды ЛУП	тыс.руб.	124,2	124,2		Налоговый кодекс гл.34, Федеральный закон № 419-ФЗ, норма отчислений 30,9%
4.3.	Арендная плата помещения	тыс.руб.	1075,0	0,0		Экономическая обоснованность расходов организацией не подтверждена (п.30 Правил регулирования)
4.4.	Программное обеспечение, информационное обслуживание	тыс.руб.	8,3	0,0		Экономическая обоснованность расходов организацией не подтверждена (п.30 Правил регулирования)
4.5.	Проектные работы	тыс.руб.	13,8	0,0		Экономическая обоснованность расходов организацией не подтверждена (п.30 Правил регулирования)
4.6.	Транспортные услуги	тыс.руб.	0,5	0,0		Экономическая обоснованность расходов организацией не подтверждена (п.30 Правил регулирования)
4.7.	Услуги связи и интернет	тыс.руб.	7,2	0,0		Экономическая обоснованность расходов организацией не подтверждена (п.30 Правил регулирования)
4.8.	Юридические услуги	тыс.руб.	166,5	0,0		Экономическая обоснованность расходов организацией не подтверждена (п.30 Правил регулирования)
4.9.	Прочие услуги	тыс.руб.	0,1	0,0		Экономическая обоснованность расходов организацией не подтверждена (п.30 Правил регулирования)
4.10.	Административные расходы, приходящиеся на услугу холодного водоснабжения (транспортировка питьевой воды)	тыс.руб.	87,7	7,6		Определены исходя из суммы суммы административных расходов в целом по организации (п. 4) и удельного веса административных расходов, приходящихся на услугу холодного водоснабжения (согласно учетной политике организации - пропорционально прямым расходам по видам деятельности), определенного на уровне 1,45%
5.	Сбытовые расходы гарантирующих организаций	тыс.руб.	0,0	0,0		

№ п.п.	Наименование показателей	Ед.изм.	Период регулирования		Анализ экономической обоснованности расходов, прибыли, обоснование причины принятия решения департамента
			Проект организации	Принято при установлении тарифа с 01.05.2018 г. (показатели на годовой объем услуг)	
1	2	3	4	5	6
6.	Расходы на амортизацию основных средств и нематериальных активов	тыс.руб.	3100,0	1085,0	Показатель определен на основании данных бухгалтерского учета организации, без учета повышающего коэффициента к норме амортизации. Положения данной нормы применяются до 01.01.2023 в отношении объектов основных средств, введенных в эксплуатацию после 01.01.2018. (ч. 3 ст. 5 Закона N 286-ФЗ). Согласно акту приема-передачи от 18.04.2016 г. магистральные сети водопровода введены в эксплуатацию в 2016 г.
7.	Расходы на арендную плату, лизинговые платежи, концессионную плату	тыс.руб.	0,0	0,0	
8.	Расходы на компенсацию экономически обоснованных расходов	тыс.руб.	0,0	0,0	
9.	Налоги и сборы	тыс.руб.	551,6	13,2	Сумма п.9.1. - п.9.7. (п.45 Основ ценообразования).
9.1.	Водный налог (плата за пользование водными объектами)	тыс.руб.	0,0	0,0	
9.2.	Земельный налог и арендная плата за землю	тыс.руб.	0,0	0,0	
9.3.	Налог, уплачиваемый в связи с применением упрощенной системы налогообложения	тыс.руб.	551,6	13,2	Показатель определен в размере 1% от доходов организации, в связи с применением упрощенной системы налогообложения: доходы-расходы (ст. 346.16 и 346.17 НК РФ)
9.4.	Налог на прибыль	тыс.руб.	0,0	0,0	
9.5.	Транспортный налог	тыс.руб.	0,0	0,0	
9.6.	Плата за негативное воздействие на окружающую среду	тыс.руб.	0,0	0,0	
9.7.	Прочие налоги и сборы	тыс.руб.	0,0	0,0	
10.	Нормативная прибыль	тыс.руб.	0,0	0,0	
11.	НВВ (без прибыли)	тыс.руб.	4228,8	1333,9	п. 11 = п.2. + п.3 + п.4. 10.+ п.5 + п.6 + п.7 + п.8 + п.9
12.	Рентабельность	%	0,0	0,0	
13.	Расчетная предпринимательская прибыль гарантирующей организации	тыс.руб.	0,0	0,0	
14.	Недополученные расходы	тыс.руб.	0,0	0,0	
15.	НВВ (для расчета тарифа)	тыс.руб.	4228,8	1333,9	п. 15 = п. 10 + п. 11.+ п. 13. + п. 14.
16.	Тариф на 1м3 (НДС не облагается)	руб.	71,33	21,65	п. 16 = п. 15 / п. 1.

Приложение 3
к экспертному заключению департамента
жилищно-коммунального хозяйства,
энергетики и регулирования тарифов
Ярославской области

от _____ № _____

Таблица 1

Расчет экономически обоснованных расходов, прибыли и НВВ, анализ их экономической обоснованности, сравнительный анализ принятых показателей, расчет размера тарифов на услуги водоотведения (транспортировка сточных вод), оказываемые ООО "Ярославские коммунальные сети" (Ярославский муниципальный район), на 2018 год

№ п.п.	Наименование показателей	Ед.изм.	Проект организации	Принято при установлении тарифа с 01.05.2018 (показатели на годовой объем услуг)	Анализ экономической обоснованности расходов, прибыли, обоснование причины принятия решения департамента
1	2	3	4	5	6
1.	Оказано услуг водоотведения	тыс.м3	65,40	65,40	п. 5 Приложения 2
2.	Производственные расходы	тыс.руб.	940,9	298,3	Сумма п.2.1. - 2.8.
2.1.	Расходы на приобретение сырья и материалов на технологические цели	тыс.руб.	0,0	0,0	
2.2.	Расходы на приобретение энергетических ресурсов	тыс.руб.	0,0	0,0	
2.3.	Расходы на оплату работ (услуг) сторонних организаций, связанных с эксплуатацией централизованных систем водоотведения либо объектов, входящих в состав таких систем	тыс.руб.	0,0	0,0	
2.4.	Расходы на оплату труда ОПП	тыс.руб.	705,6	0,0	Расходы учтены в п. 2.7.1. (Предложение организации по расходам на оплату труда представлены из расчета на 9 месяцев)
2.4.1.	Среднесписочная численность ОПП	чел.	7,0	0,0	
2.4.2.	Среднемесячная заработная плата ОПП	руб.	11163,0	0,0	
2.5.	Отчисления на социальные нужды ОПП	тыс.руб.	218,0	0,0	Расходы учтены в п. 2.7.2. (Предложение организации по отчислениям на социальные нужды представлены из расчета на 9 месяцев)
2.6.	Расходы на уплату процентов по займам и кредитам	тыс.руб.	0,0	0,0	
2.7.	Расходы на общехозяйственные расходы (общепроизводственные расходы)	тыс.руб.	10,0	298,3	Сумма п.2.7.1. - п.2.7.3.

№ п.п.	Наименование показателей	Ед.изм.	Проект организации	Принято при установлении тарифа с 01.05.2018 (показатели на годовой объем услуг)	Анализ экономической обоснованности расходов, прибыли, обоснование причины принятия решения департамента
1	2	3	4	5	6
2.7.1.	Расходы на оплату труда ОП	тыс.руб.	0,0	227,8	п. 2.7.1. = п.2.7.1.1. × п.2.7.1.2. × 12 / 1000 (п.52 Основ ценообразования).
2.7.1.1.	Среднесписочная численность ОП	чел.	0,0	1,7	Показатель принят в рамках нормативов численности на протяженность канализационной сети (Рекомендации по нормированию труда работников водопроводно-канализационного хозяйства, утв. приказом Государственного комитета РФ по строительной, архитектурной и жилищной политике от 22.03.1999 № 66). На услуги водоснабжения и водоотведения определено три человека (слесарь аварийно-восстановительных работ - 2 чел., электрогазосварщик - 1 чел.), необходимость в дополнительном персонале отсутствует, целесообразность не доказана. Численность распределена между услугами холодного водоснабжения и водоотведения пропорционально протяженности сетей (водопроводные сети 2638 м, канализационные сети - 3418 м). Доля затрат, приходящаяся на услуги водоснабжения составляет 56,4%.
2.7.1.2.	Среднемесячная заработная плата ОП	руб.	0,0	11169,0	Показатель принят согласно штатному расписанию организации от 01.03.2018 г. № 1.
2.7.2.	Отчисления на социальные нужды ОП	тыс.руб.	0,0	70,4	Федеральный закон №419-ФЗ, норма отчислений 30,9%.
2.7.3.	Прочие расходы	тыс.руб.	10,0	0,0	Экономическая обоснованность расходов организацией не подтверждена (п.30 Правил регулирования)
2.8.	Прочие производственные расходы (химанализы)	тыс.руб.	7,3	0,0	Экономическая обоснованность расходов организацией не подтверждена (п.30 Правил регулирования)
3.	Ремонтные расходы	тыс.руб.	550,0	0,0	Сумма п.3.1. - п.3.2. (п.40, 51 Основ ценообразования).
3.1.	Расходы на текущий ремонт централизованных систем водоотведения либо объектов, входящих в состав таких систем	тыс.руб.	0,0	0,0	
3.2.	Расходы на капитальный ремонт централизованных систем водоотведения либо объектов, входящих в состав таких систем	тыс.руб.	550,0	0,0	Экономическая обоснованность расходов организацией не подтверждена (п.30 Правил регулирования), не представлены дефектные ведомости и сметные расчеты

№ п.п.	Наименование показателей	Ед.изм.	Проект организации	Принято при установлении тарифа с 01.05.2018 (показатели на годовой объем годовой объем услуг)	Анализ экономической обоснованности расходов, прибыли, обоснование причины принятия решения департамента
1	2	3	4	5	6
4.	Административные расходы в целом по организации	тыс.руб.	1797,6	526,2	Сумма п. 4.1. - п. 4.9.
4.1.	Расходы на оплату труда АУП	тыс.руб.	402,0	402,0	п. 4.1. = п.4.1.1. × п.4.1.2. × 12 / 1000 (п.52 Основ ценообразования).
4.1.1.	Среднесписочная численность АУП	тыс.руб.	2,0	2,0	Показатель определен по предложению организации согласно штатного расписания (директор - 1 чел., гл.бухгалтер - 1 чел.,).
4.1.2.	Среднемесячная заработная плата АУП	тыс.руб.	16750,0	16750,0	На уровне предложения организации согласно штатного расписания
4.2.	Отчисления на социальные нужды АУП	тыс.руб.	124,2	124,2	Налоговый кодекс гл.34, Федеральный закон № 419-ФЗ, норма отчислений 30,9%
4.3.	Арендная плата помещений	тыс.руб.	1075,0	0,0	Экономическая обоснованность расходов организацией не подтверждена (п.30 Правил регулирования)
4.4.	Программное обеспечение, информационное обслуживание	тыс.руб.	8,3	0,0	Экономическая обоснованность расходов организацией не подтверждена (п.30 Правил регулирования)
4.5.	Проектные работы	тыс.руб.	13,8	0,0	Экономическая обоснованность расходов организацией не подтверждена (п.30 Правил регулирования)
4.6.	Транспортные услуги	чел.	0,5	0,0	Экономическая обоснованность расходов организацией не подтверждена (п.30 Правил регулирования)
4.7.	Услуги связи и интернет	руб.	7,2	0,0	Экономическая обоснованность расходов организацией не подтверждена (п.30 Правил регулирования)
4.8.	Юридические услуги	тыс.руб.	166,5	0,0	Экономическая обоснованность расходов организацией не подтверждена (п.30 Правил регулирования)
4.9.	Прочие услуги	тыс.руб.	0,1	0,0	Экономическая обоснованность расходов организацией не подтверждена (п.30 Правил регулирования)

№ п.п.	Наименование показателей	Ед.изм.	Проект организации	Принято при установлении тарифа с 01.05.2018 (показатели на годовой объем услуг)	Анализ экономической обоснованности расходов, прибыли, обоснование причины принятия решения департамента
1	2	3	4	5	6
4.10.	Административные расходы, приходящиеся на услуги водоотведения (транспортировка сточных вод)	тыс.руб.	276,0	10,0	Определены исхода из суммы административных расходов в целом по организации (п. 4) и удельного веса административных расходов, приходящихся на услугу водоотведения (согласно учетной политике организации - пропорционально прямым расходам по видам деятельности), определенного на уровне 1,90%
5.	Сбытовые расходы гарантирующих организаций	тыс.руб.	0,0	0,0	Показатель определен на основании данных бухгалтерского учета организации, без учета повышающего коэффициента к норме амортизации. Положения данной нормы применяются до 01.01.2023 в отношении объектов основных средств, введенных в эксплуатацию после 01.01.2018. (ч. 3 ст. 5 Закона N 286-ФЗ). Согласно акту приема-передачи от 18.04.2016 г. канализационные сети водопровода введены в эксплуатацию в 2016 г.
7.	Расходы на арендную плату, лизинговые платежи, концессионную плату	тыс.руб.	0,0	0,0	
8.	Налоги и сборы	тыс.руб.	1275,3	15,4	Сумма п.8.1. - п.8.6. (п.45 Основ ценообразования).
8.1.	Водный налог (плата за пользование водными объектами)	тыс.руб.	0,0	0,0	
8.2.	Земельный налог и арендная плата за землю	тыс.руб.	0,0	0,0	
8.3.	Налог, уплачиваемый в связи с применением упрощенной системы налогообложения	тыс.руб.	1275,3	15,4	Показатель определен в размере 1% от доходов организации, в связи с применением упрощенной системы налогообложения: доходы-расходы (ст. 346.16 и 346.17 НК РФ)
8.4.	Налог на прибыль	тыс.руб.	0,0	0,0	
8.5.	Транспортный налог	тыс.руб.	0,0	0,0	
8.6.	Плата за негативное воздействие на окружающую среду	тыс.руб.	0,0	0,0	
9.	Нормативная прибыль	тыс.руб.	409,8	0,0	Сумма п.9.1. - п.9.3. (п.46, 47 Основ ценообразования).

№ п.п.	Наименование показателей	Ед.изм.	Проект организации	Принято при установлении тарифа с 01.05.2018 (показатели на годовой объем услуг)	Анализ экономической обоснованности расходов, прибыли, обоснование причины принятия решения департамента
1	2	3	4	5	6
9.1.	Средства на возврат займов и кредитов, проценты по займам, кредитам, привлекаемым на реализацию инвестиционных программ	тыс.руб.	0,0	0,0	
9.2.	Расходы на капитальные вложения	тыс.руб.	0,0	0,0	
9.3.	Расходы на социальные нужды	тыс.руб.	409,8	0,0	Экономическая обоснованность расходов организацией не подтверждена (п.30 Правил регулирования)
10.	НВВ (без прибыли)	тыс.руб.	6556,4	1553,6	Сумма п. 2., п. 3, п. 4,10., п. 5 - п. 8.
11.	Рентабельность	%	0,00	0,00	п. 11 = п.9. / п.10 * 100.
12.	Расчетная предпринимательская прибыль гарантирующей организации	тыс.руб.	0,0	0,0	
13.	Недополученные расходы	тыс.руб.	2782,8	0,0	Экономическая обоснованность расходов организацией не подтверждена (п.30 Правил регулирования)
14.	НВВ для расчета тарифа	тыс.руб.	9749,0	1553,6	п. 14. = п. 9. + п. 10. + п. 12.+ п. 13
15.	Тариф на услуги водопроведения на 1 м3 (НДС не облагается)	руб.	149,07	23,76	п. 15.= п.14/ п. 1.

холодного водоснабжения										
2.	Мероприятия по улучшению качества питьевой воды	тыс. руб.	0,00	0,00	0,00	0,00	0,00	0,00	0,00	0,00
3.	Мероприятия по энергосбережению и энергоэффективности	тыс. руб.	0,00	0,00	0,00	0,00	0,00	0,00	0,00	0,00
4.	Мероприятия, направленные на повышение качества обслуживания абонентов	тыс. руб.	0,00	0,00	0,00	0,00	0,00	0,00	0,00	0,00

III. Планируемый объем подачи воды

Наименование показателя	Единица измерения	Принято при установлении тарифа							
		2018 год		2019 год		2020 год		2021 год	
Объем подачи воды	тыс. куб. м	41,07		первое полугодие	второе полугодие	первое полугодие	второе полугодие	первое полугодие	второе полугодие
				30,80	30,80	30,80	30,80	30,80	30,80

IV. Объем финансовых потребностей, необходимых для реализации производственной программы

Объем финансовых потребностей:

- 2018 год – 889,27 тыс. рублей;
- 2019 год – 1337,40 тыс. рублей;
- 2020 год – 1344,50 тыс. рублей;
- 2021 год – 1359,65 тыс. рублей.

V. Показатели надежности, качества, энергетической эффективности объектов централизованных систем

1.2.	Доля проб сточных вод, не соответствующих установленным нормативам допустимых сбросов, лимитам на сбросы	%	-	0,00	0,00	0,00	0,00	0,00	0,00	0,00	0,00	0,00
2. Показатели надежности и бесперебойности водоотведения												
	Удельное количество аварий и засоров в год в расчете на протяженность канализационной сети	ед./км	-	0,00	0,00	0,00	0,00	0,00	0,00	0,00	0,00	0,00
1	2	3	4	5	6	7	8	9	10	11		
3. Показатели энергетической эффективности												
	Удельный расход электрической энергии, потребляемой в технологическом процессе очистки (транспортировки) сточных вод, на единицу объема очищаемых (транспортируемых) сточных вод	кВт × ч/ куб. м	-	0,00	0,00	0,00	0,00	0,00	0,00	0,00	0,00	0,00

VI. Расчет эффективности производственной программы

Расходы на реализацию производственной программы в 2018 году составляют 1035,73 тыс. рублей, в 2019 году составляют 1558,25 тыс. рублей, в 2020 году увеличиваются на 0,6 процента, в 2021 году увеличиваются на 1,3 процента. Мероприятия по ремонту объектов централизованной системы водоотведения (транспортировка сточных вод) за счет тарифного источника не запланированы. Значения показателей, указанных в разделе V производственной программы, сохраняются в течение всего периода реализации производственной программы.

VII. Отчет об исполнении производственной программы
Производственная программа утверждается впервые.

**Письма организаций, мнения участников
(заседание правления № 12 от 10.05.2018)**

ООО «Ярославские коммунальные сети»

И.о. директора департамента жилищно-коммунального хозяйства, энергетики и регулирования тарифов Ярославской области

С.Г. Колесникову

О проекте экспертного заключения департамента жилищно-коммунального хозяйства, энергетики и регулирования тарифов Ярославской области

Рассмотрев проект экспертного заключения заявляем, что с уровнем предложенных тарифов согласны, просим провести правление департамента жилищно-коммунального хозяйства, энергетики и регулирования тарифов Ярославской области по поводу утверждения тарифов на транспортировку холодной воды и сточных вод для ООО «Ярославские коммунальные сети» без нашего участия.

Генеральный директор



А.В.Решатов

ТАРИФЫ НА ЖИЛИЩНО-КОММУНАЛЬНЫЕ УСЛУГИ
18 05 18

УТО

150020, г.Ярославль, ул. 4-ая Пролетарская, д. 3
тел./факс: +7(4852) 67-35-35
www.rempm.ru

Департамент жилищно-коммунального
хозяйства, энергетики и регулирования
тарифов Ярославской области
150000, г.Ярославль, ул. Чайковского,
д.42

28.04.2018 № 01-09-992

На № _____ от _____

Рассмотрев предложение Департамента по установлению (корректировке) тарифа на транспортировку сточных вод АО «ЯВРЗ «Ремпутьмаш» согласен с уровнем тарифов:

Год (период)	Тариф на транспортировку сточных, руб./ м3 (без НДС)
01.05.2018-30.06.2018	17,37
01.07.2018-31.12.2018	18,01


Просим рассмотреть установление тарифов без нашего участия.


Заместитель исполнительного директора
по финансам и экономике




Круглова Г.А.

Исп. Лайша Р.А.
т8(4852)67-35-35, доб.2-53





Федеральное государственное бюджетное учреждение здравоохранения
Санаторий «Углич»
(ФГБУЗ Санаторий «Углич»)

152639, Ярославская обл., Углический р-он, п. Алтыново
тел. (48532) 4-02-10, 4-02-11; факс (48532) 4-01-21; E-mail: spu2001@mail.ru
ИНН 7612005375, р/сч 40501810478882000002, БАНК: Отделение Ярославль
г. Ярославль, БИК: 047888001

*№ 90
от 13.04.2018*

Исполняющему обязанности
директора департамента ЖКХ,
энергетики и регулирования тарифов
Ярославской области
С.Г. Колесникову


Просим Вас установить льготные тарифы ФГБУЗ Санаторий «Углич» для населения поселка Алтыново в части оказания услуг по холодному водоснабжению и водоотведению, в связи с заключением договора аренды имущества №3 (участок сети водопровода и канализации) с МУП «Комжилцентр».

Директор ФГБУЗ Санаторий «Углич»



Л.С.Захарова

Исп.: Экономист
Петрова Елена Алексеевна
Тел.(48532) 4-02-18



*Маслова Елена
Петрова Елена*