

**Письма организаций, мнения участников
(заседание правления № 26 от 14.12.2017)**



**ФЕДЕРАЛЬНАЯ
АНТИМОНОПОЛЬНАЯ СЛУЖБА**

УПРАВЛЕНИЕ

**Федеральной антимонопольной службы
по Ярославской области**

Свободы ул., д. 46, г. Ярославль, 150999
тел. (4852) 72-95-20, факс (4852) 32-93-71
e-mail: to76@fas.gov.ru

14.12.2017 № 14737/03.04

На № _____ от _____

Уважаемый Андрей Иванович!

В соответствии с повесткой № 26 рассмотрение вопросов по ней назначено на 14.12.2017.

В связи с непредставлением Департаментом в адрес Ярославского УФАС России экспертных заключений по 24 вопросам (№№ 1.1, 1.2, 2.3, 2.4, 2.5, 2.6, 2.7, 2.10, 2.11, 2.12, 2.13, 2.14, 2.15, 2.20, 2.21, 2.24, 2.25, 2.26, 2.29, 2.32, 2.35, 2.37, 2.39, 2.42) Ярославское УФАС России возражает против принятия решений по указанным вопросам, о чем просит указать в протоколе заседания правления.

По вопросу № 11.3 Повестки «Об установлении стандартизованных тарифных ставок, используемых для определения величины платы за технологическое присоединение газоиспользующего оборудования к газораспределительным сетям на 2018 год ООО «Росстройгаз» Ярославское УФАС России сообщает следующее.

В соответствии с пунктом 13 Приказа ФСТ России от 28.04.2014 N 101-э/3 "Об утверждении Методических указаний по расчету размера платы за технологическое присоединение газоиспользующего оборудования к сетям газораспределения и (или) стандартизованных тарифных ставок, определяющих ее величину" ГРО представляет в орган исполнительной власти субъекта Российской Федерации в области государственного регулирования тарифов сведения о планируемых расходах за технологическое присоединение на очередной календарный год в соответствии с приложениями 1 - 7 к настоящим Методическим указаниям, а также фактические данные о выпадающих доходах (дополнительной прибыли) за прошедший календарный год. Для установления платы за технологическое присоединение по индивидуальному проекту ГРО представляет в орган исполнительной власти субъекта Российской Федерации в области государственного регулирования тарифов сведения о планируемых расходах за технологическое присоединение по указанному проекту в соответствии с приложением 8 к настоящим Методическим указаниям.

Анализ экспертного заключения и представленных ГРО документов по указанному вопросу показал отсутствие надлежащим образом заполненных приложений. Кроме того, в экспертном заключении отсутствует экономический анализ обоснованности включения затрат, информация о том, на основании каких сведений или документов Департаментом включаются затраты, в связи с чем у Ярославского УФАС России отсутствует возможность оценки правомерности установления стандартизованных тарифных ставок. На основании изложенного, Ярославское УФАС России возражает принятию решения по указанному вопросу и считает, что Департаменту необходимо дополнительно получить корректно заполненные ООО «Росстройгаз» приложения для включения в экспертное заключение в целях обоснования учета затрат.

Временно исполняющий
обязанности руководителя

11728

М.И. Матяшевская

**МУНИЦИПАЛЬНОЕ УНИТАРНОЕ ПРЕДПРИЯТИЕ
«РОСТОВСКАЯ ЭНЕРГЕТИЧЕСКАЯ КОМПАНИЯ»**

152150, Ярославская область, г. Ростов, ул. Ярославское шоссе, 42, тел. 8(48536) 6-52-00
ИНН 7609036849, КПП 760901001, БИК 044525094, р/с 40702810519020002217,
корр./сч 30101810245250000094 в Московском филиале «БАНК СГБ» г. Москва

Исх. № *2341*

От «13» декабря 2017г.

Директору департамента жилищно-коммунального хозяйства, энергетики и регулирования тарифов Ярославской области
А.И. Лукашову

Уважаемый Андрей Иванович!

Муниципальное унитарное предприятие «Ростовская энергетическая компания» просит провести заседание правления по установлению тарифа на услуги по холодному водоснабжению (питьевая вода) и водоотведению на 2018 год без нашего участия.

С предложенными тарифами на период с 01.01.2018 по 30.06.2018 гг. :

- холодное водоснабжение (питьевая вода) 38,19 руб/м³ (без НДС); 46,23 руб/м³ (с НДС).
- водоотведение 37,95 руб/м³ (без НДС); 44,78 руб/м³ (с НДС).

согласны.

С предложенными тарифами на период с 01.07.2018 по 31.12.2018 гг. :

- холодное водоснабжение (питьевая вода) 41,22 руб/м³ (без НДС); 48,64 руб/м³ (с НДС).
- водоотведение 39,43 руб/м³ (без НДС); 46,52 руб/м³ (с НДС).

согласны.

С уважением,

Директор МУП «РЭК»



М.А.Кулаков

**Муниципальное унитарное
предприятие
«Жилищно-коммунальное хозяйство»
Переславского муниципального
района**

Директору департамента
жилищно-коммунального
хозяйства, энергетики и
регулирующего тарифов
Ярославской области

152044, Ярославская обл., Переславский район,
с. Б. Брембола, ул. Советская д. 35А
Тел. (48535) 6-03-48
e-mail: gkh-pmr@mail.ru
ИНН 7608011538, КПП 762201001,
БИК 047888670, ОГРН 1057601326870,
ОКВЭД 70.32.1

А.И. Лукашову

12.12.2018 № 476
на № _____ от _____

О разногласиях по тарифам на услуги
водоснабжения и водоотведения на 2018-2020 г.

Рассмотрев проект экспертного заключения ДЖКЭиРТ ЯО об установлении тарифов на водоснабжение и водоотведение на 2018-2020 г. доводим до сведения Департамента разногласия из-за которых уровень предлагаемых к установлению тарифов не может быть согласован предприятием.

При расчете статьи «Затраты на капитальный ремонт» Департаментом скорректирована производственная программа предприятия, которая была рассчитана исходя из первоочередных мероприятий необходимых для оказания качественных и бесперебойных услуг. Предприятие при подаче материалов для установления тарифов заявляло на 3 года затраты на капитальный ремонт в размере 32,4 млн. руб. по водоснабжению и 22,4 млн. руб. по водоотведению, которые были снижены Департаментом практически на 80%. Исходя из динамики затрат за последние 3 месяца предприятие осуществляет ремонты на сумму 2,0 млн. руб. в месяц.

Статью «Техническое обслуживание и текущий ремонт систем водоснабжения и водоотведения» ДЖКХиРТ ЯО учел на основании данных принятых в тарифах, для организации, оказывавшей услуги по водоснабжению и водоотведению на имущественном комплексе МУП «ЖКХ» ПМР в предшествующем периоде регулирования. В настоящее время обязанность за содержание централизованных сетей водоснабжения и водоотведения возложена на АО «Ярославльводоканал». Между АО «Ярославльводоканал» и МУП «ЖКХ» ПМР в апреле 2017 года по прямому распоряжению ДЖКХиРТ был заключен договор на оказание услуг по содержанию имущественного комплекса МУП «ЖКХ» ПМР. При направлении материалов для утверждения тарифа МУП «ЖКХ» ПМР учло затраты которые понесет по договору.

Директор

М.А.Зеркаль

12 12 17 BX.18-12004

**Муниципальное унитарное
предприятие
«Жилищно-коммунальное хозяйство»
Переславского муниципального
района**

152044, Ярославская обл., Переславский район,
с. Б. Брембола, ул. Советская д. 35А
Тел. (48535) 6-03-48
e-mail: gkh-pmr@mail.ru
ИНН 7608011538, КПП 762201001,
БИК 047888670, ОГРН 1057601326870,
ОКВЭД 70.32.1

14.12.2017 № 483
на № _____ от _____

Директору департамента
жилищно-коммунального
хозяйства, энергетики и
регулирующего тарифов
Ярославской области

А.И. Лукашову

О согласовании тарифов на водоснабжение
и водоотведение МУП ЖКХ «ПМР»
на период 2018-2020 годы

Уважаемый Андрей Иванович!

МУП ЖКХ «ПМР» согласовывает уровень предлагаемых к установлению тарифов на водоснабжение и водоотведение на период 2018-2020 гг. и просим утвердить их без нашего участия.

Наименование тарифа	01.01.2018 - 30.06.2018	01.07.2018 - 31.12.2018	01.01.2019 - 30.06.2019	01.07.2019 - 31.12.2019	01.01.2020 - 30.06.2020	01.07.2020 - 31.12.2020
Водоснабжение (без НДС)	43,06	45,00	45,00	46,75	46,75	48,27
Водоснабжение (с НДС)	50,81	53,10	53,10	55,17	55,17	56,96
Водоотведение (без НДС)	32,38	33,76	33,76	34,79	34,79	35,82
Водоотведение (с НДС)	38,21	39,84	39,84	41,05	41,05	42,27

Директор



— М.А.Зеркаль

Исп. Зеркаль Михаил Анатольевич
(48535) 6-03-48

15 12 17 Вх.18-12165/17
Зеркаль



Публичное акционерное общество «ОДК-Сатурн»
(ПАО «ОДК-Сатурн»)
пр. Ленина, 163, г. Рыбинск,
Ярославская обл., Россия, 152903
телефон: +7 (4855) 29-61-00 (для справок)
факс: +7 (4855) 29-60-00
E-mail: saturn@uec-saturn.ru
www.uec-saturn.ru
ОГРН 1027601106169
ИНН 7610052644, КПП 761001001

13.12.2017 № 744/010-013

На № _____ от _____

Директору департамента
жилищно-коммунального
хозяйства, энергетики и
регулирования тарифов
Ярославской области
А.И. Лукашову

Ул. Чайковского, д. 42,
г. Ярославль, 150880

О разногласиях по тарифу
на тепловую энергию на 2018 год

Уважаемый Андрей Иванович!

Рассмотрев электронное письмо департамента ЖКХ, энергетики и регулирования тарифов Ярославской области от 11.12.2017 по уровню тарифов на тепловую энергию и теплоноситель на 2018 год, сообщая, что с тарифом на тепловую энергию в размере **951,65** руб. за 1 Гкал (без НДС) и теплоноситель в размере **5,73** на 1 куб. м (без НДС) не согласна.

При корректировке тарифа на тепловую энергию на 2018 год необходимо учесть:

1 Амортизационные отчисления и налог на имущество по новым объектам корпуса 20 в размере 47 579 550 руб. и 10 603 367,35 руб. соответственно, то есть в полном объеме в соответствии с инвентаризационной описью основных средств по состоянию на 01.01.2017 со сроком полезного использования объектов принятых к учету согласно учетной политике ПАО «ОДК-Сатурн» (пояснительная записка ГБ прилагается):

«Срок полезного использования объектов основных средств определяется предприятием самостоятельно».

2 Затраты на воду и стоки на технологические цели (без теплоносителя) в размере 11 454 820,49 руб., против 7 611 491,03 руб. по предложению департамента ЖКХ, ЭиРТ ЯО:

- объемы питьевой и технической воды и стоков в натуральном выражении по предложению предприятия, рассчитанные на основании схем распределения питьевой и технической воды, стоков в 2018 г.;

13 12 17 ВХ/18-12-067/112

– затраты на содержание и ремонт питьевого, технического водопроводов и промышленно-хозяйственной канализации на 1 куб. м (надбавка к тарифу ГП ЯО «Северный водоканал») по предложению предприятия.

В надбавках к тарифу ГП ЯО «Северный водоканал», применяемых к расчету департаментом, не в полной мере учитываются затраты на ремонт питьевого и технического водопроводов и канализации.

ПАО «ОДК-Сатурн» выполняет ремонт инженерных сетей, предотвращая возможность аварийных ситуаций, для обеспечения бесперебойного снабжения тепловой энергией и теплоносителем объекты жилищного фонда и социальной сферы ГО г. Рыбинск. Источником для выполнения ремонтных работ является себестоимость (операционные расходы).

3 Недополученный доход в размере 2 292 350,04 руб. по предложению предприятия, против 418 474,00 руб. предложения департамента.

При проведении экспертизы фактических затрат на производство тепловой энергии за 2016 год департамент ЖКХ, энергетики и регулирования тарифов Ярославской области не в полном объеме учитывает в выпадающем доходе предприятия по итогам расчетного периода регулирования следующие фактические затраты:

3.1 Фактические затраты на отчисления на соц. нужды за 2016 год составили 21 431 322,98 руб. с размером отчислений 34,7 %, против принятых департаментом 20 617 054,74 руб. с размером отчислений 31,7 %.

3.2 Фактические амортизационные отчисления предприятия составили за 2016 год 19 587 580,77 руб. согласно данным бухгалтерского учета, против 19 342 746,28 руб., принимаемых департаментом. Разногласия по сроку полезного использования объекта «Газотурбинная электростанция ГТЭС-6 МВт» – по бухгалтерскому учету 30 лет, департамент пересчитывает на 50 лет.

3.3 Фактический налог на имущество 4 172 194,96 руб. за 2016 год, против 4 042 190,75 руб. принимаемых департаментом в связи с пересчетом амортизационных отчислений.

3.4 Расходы на выплаты по договорам займа и кредитным договорам, включая проценты по ним, рассчитанные департаментом в размере 3 061 529,40 руб. (кассовый разрыв), против 2 377 281,27 руб., примененных в расчете.

При корректировке тарифа на теплоноситель на 2018 год необходимо учесть:

1 Объем теплоносителя в размере 2 620 200 куб. м, рассчитанный на основании схем распределения питьевой и технической воды в 2018 год, в том числе с учетом подпитка питьевой водой в размере 136 600 куб. м (5,21 % в объеме теплоносителя). По факту за 2016 год подпиток питьевой водой теплоносителя составил 278 060 куб. м (11,05 % в объеме теплоносителя).

Департамент в расчет тарифа на теплоноситель принимает только техническую воду в размере 3 051 450 куб. м.

2 Выпадающий доход предприятия по итогам расчетного периода регулирования 2016 года в размере 3 869 219,54 руб., в том числе:

2.1 За счет подпитка питьевой водой в объеме 278 060 куб. м – 1 806 149,74 руб.

2.2 За счет превышения фактических затрат по содержанию и ремонту инженерных сетей над установленными в тарифе в размере 2 063 069,83 руб.

На основании вышеизложенного, прошу Вас учесть предложения ПАО «ОДК-Сатурн» при корректировке тарифов на тепловую энергию и теплоноситель на 2018 год и установить необходимую валовую выручку на тепловую энергию в размере 784 906 814,85 руб. без НДС и теплоноситель в размере 21 683 611,07 руб.

Приложение: 1 Пояснительная записка ГБ на 1 л. в 1 экз.;
2 Акт приемки застройщиком объекта капитального строительства от исполнителя на 2 л. в 1 экз.

Первый заместитель ДЭФ –
начальник УФК



Л.А. Лузина

Н.Е. Егорова,
(4855) 296 336



ТеплоЭнерго

МУНИЦИПАЛЬНОЕ УНИТАРНОЕ ПРЕДПРИЯТИЕ ГОРОДСКОГО ОКРУГА ГОРОД РЫБИНСК

МУП «Теплоэнерго», 152930, Ярославская область, г. Рыбинск, Юго-Западная промышленная зона, 3
телефон: (4855) 20-41-99, факс: (4855) 20-42-11, e-mail: teplo@teplo76.ru, www.teplo76.ru
ИНН 7610044403, КПП 761001001, р/с № 40802810106410000001, ПАО "МинБанк",
БИК 044525600, к/сч. 30101810300000000600

Исх. № 26/МДЗ от 12.12.17

Директору департамента
жилищно-коммунального
хозяйства, энергетики и
регулирования тарифов
Ярославской области
А.И. Лукашову

Уважаемый Андрей Иванович!

В адрес МУП «Теплоэнерго» электронной почтой поступила информация для ознакомления по уровню тарифного предложения ДЖКХЭиРТ ЯО на период с 01.07.2018 года.

на тепловую энергию в виде горячей воды в размере 1 493,00 руб./Гкал с ростом 103,3 %;

на тепловую энергию в виде в виде отборного пара 1,2-2,5 кг/см² в размере 1 590,95 руб./Гкал с ростом 105,5 %;

на тепловую энергию в виде в виде отборного пара 2,5-7,0 кг/см² в размере 1 804,94 руб./Гкал с ростом 105,5 %.

Предприятие имеет принципиальные разногласия по вышеуказанным данным и убедительно просит Вас внимательно рассмотреть наши возражения и принять обоснованное решение по следующим пунктам:

1. Потери тепловой энергии в теплосетях

Рассмотрев предложенные Департаментом объемы потерь тепловой энергии по собственным котельным, МУП «Теплоэнерго» выявило занижение данных объемов на 49 170,03 Гкал. Информация представлена в Таблице № 1.

Таблица № 1

№	Котельная	Потери теплоэнергии в теплосетях		
		по предложению		Отклонение
		Организации	Эксперта	
1	Котельная "Веретье"	58859,06	33804,26	-25 054,80
2	Котельная "Бабушкина"	0,00	6547,44	6 547,44

12 12 17 ВХ/Р-12 015/12

3	Котельная "Стоялая"	2178,72	2531,71	352,99
4	Котельная "Софья Перовская"	0,00	3618,56	3 618,56
5	Котельная "Мариевка"	0,00	314,07	314,07
6	Котельная "Призма"	3734,05	7104,87	3 370,82
7	Котельная "Тема"	4734,72	6633,57	1 898,85
8	Котельная "Психиатрическая больница"	0,00	0,00	0,00
9	Котельная "Школа-интернат"	19,57	137,07	117,50
10	Котельная "Слип"	8515,51	8036,30	-479,21
11	Котельная "Магма"	11979,61	7178,58	-4 801,03
12	Котельная "Сельхозтехника"	5581,24	6388,30	807,06
13	Котельная "ГЭС"	940,75	2008,85	1 068,10
14	Котельная "Полиграф"	25834,65	13145,96	-12 688,69
15	Котельная "Военной базы"	2904,64	4719,52	1 814,88
15.1.	в т.ч. пар 2,5-7 кг/см ²	409,30	1333,47	924,17
15.2.	в т.ч. вода	2495,34	3386,05	890,71
16.	Котельная "Переборы"	16080,05	12903,18	-3 176,87
17	Котельная "Волжский"	39134,61	33055,37	-6 079,24
17.1.	в т.ч. пар 1,2-2,5 кг/см ²	1499,35	432,37	-1 066,98
17.2.	в т.ч. вода	37635,26	32623,00	-5 012,26
18	Котельная "Поток"	11302,66	2137,25	-9 165,41
19	Рыбинскори	251,57	76,84	-174,73
20	Элеватор (Рыбинскхлебопродукт)	39,21	39,21	0,00
21	Бойлерная Щепкина	0,00	69,50	69,50
22	Котельная "Нефтебаза"	8537,49	1468,13	-7 069,36
23	СОШ № 16	0,00	0,00	0,00
24	Котельная "Рыбинскхлеб"	460,46	0,00	-460,46
	ИТОГО	201088,57	151918,54	-49 170,03

Рассмотрев предложенные Департаментом объемы потерь тепловой энергии по ПАО «ОДК-Сатурн», МУП «Теплоэнерго» выявило занижение объема потерь на 52 318 Гкал и завышение полезного отпуска на 41 788 Гкал. Информация представлена в Таблице № 2.

Таблица № 2

Котельная	Получено теплоэнергии			Потери теплоэнергии в теплосетях			Полезный отпуск теплоэнергии		
	по предложению						Организации	Эксперта	Отклонение
	Организации	Эксперта	Отклонение	Организации	Эксперта	Отклонение			
ПАО «ОДК-Сатурн»	563 910	553 380	-10 530	99 311	46 992	-52 318	464 599	506 388	41 788

Предложение МУП «Теплоэнерго» основывается на фактических потерях в сетях за три предыдущих периода (2014, 2015, 2016 годы). Фактические потери складываются, как разница между тепловой энергией отпущенной в сеть и реализованной. По причине отказа о введении в действие Постановления Правительства ЯО от 31.10.2016 N 1135-п (ред. от 31.05.2017) Предприятие недовыставило тепловой энергии на ГВС в объеме за 2016 год – 34 454,90 Гкал, ожидаемое за 2017 год – 49 730,30 Гкал. Считаю необходимым дополнительно включить объем потерь тепловой энергии на 2018 год в размере 84 185,2 Гкал, тем самым частично компенсировать убытки Предприятия. Также по причине отложенного срока введения в действие Постановления Правительства ЯО от 31.10.2016 N 1135-п (ред. от 31.05.2017) предлагаю включить объем недополученной выручки за 2016 год и ожидаемое за 2017 год по статье «выпадающие доходы» в размере **116 356 277,16 руб.**

Кроме этого считаю необходимым учесть сверхнормативные расходы за отопительный период 2016-2017 года образовавшиеся по причине раннего начала (с 21.09.2016 года) и продления отопительного периода 2016-2017 годов (до 15.05.2017 года), на основании постановлений Администрации ГО г. Рыбинск № 2595 от 19.09.2016 года; № 1275 от 05.05.2017 года; № 1296 от 10.05.2017 года «о внесении изменений». По причине продления ОЗП выработка за эти два месяца была увеличена на 31 134,51 Гкал, объем покупной энергии на 18 164,49 Гкал, что суммарно составило в денежном выражении **31 829 220,26 руб.**

Предприятие принимает во внимание, что ДЖКХ,ЭиРТ ЯО ограничен методическими указаниями по формированию тарифов и объем потерь является долгосрочным параметром регулирования, но учитывая то, что утвержденный объем потерь влияет на произведенную и отпущенную в сеть тепловую энергию и на прямую связан с объемами природного газа, то предложенный ДЖКХЭиРТ ЯО объем привел к снижению по данной статье. При утверждении затрат в объеме, предложенном ДЖКХЭиРТ ЯО Предприятие не сможет оплатить в полном объеме потребленный в 2018 году ресурс, это приведет к росту кредиторской задолженности МУП «Теплоэнерго», что недопустимо в виду приоритетности выполнения целевых показателей оплаты за потребленный природный газ.

Предлагаю включить объем недополученной выручки и сверхнормативных расходов за 2016 год и ожидаемое за 2017 год по статье «выпадающие доходы» в размере **148 185 497,42 руб. (116 356 277,16 руб. +31 829 220,26 руб.)**

В случае принятия положительного решения по вышеуказанным пунктам, Предприятием в кратчайшие сроки будет скорректировано тарифное предложение и направлено в Ваш адрес.

2. Удельный расход топлива на отпущенную теплоэнергию.

Рассмотрев предложенные Департаментом удельные расходы, МУП «Теплоэнерго» выявило занижение данных объемов. Информация представлена в Таблице № 3.

№	Котельная	Удельный расход топлива на отпущенную теплоэнергию, кг у.т./Гкал		
		по предложению		Отклонение
		Организации*	Эксперта	
1	Котельная "Веретье"	158,68	157,4	-1,28
2	Котельная "Бабушкина"	163,52	162,1	-1,42
3	Котельная "Стоялая"	171,47	167,4	-4,07
4	Котельная "Софья Перовская"	165,1	160,1	-5
5	Котельная "Мариевка"	172,72	169,4	-3,32
6	Котельная "Призма"	169,09	160,1	-8,99
7	Котельная "Тема"	164,82	161,6	-3,22
8	Котельная "Психиатрическая больница"	174,86	172,2	-2,66
9	Котельная "Школа-интернат"	176,34	160,3	-16,04
10	Котельная "Слип"	169,18	161	-8,18
11	Котельная "Магма"	168,95	162,9	-6,05
12	Котельная "Сельхозтехника"	176,42	161,4	-15,02
13	Котельная "ГЭС"	157,96	156,8	-1,16
14	Котельная "Полиграф"	164,55	160,6	-3,95
15	Котельная "Военной базы"	169,39	162,9	-6,49
15.1.	в т.ч. пар 2,5-7 кг/см ²	169,39	162,9	-6,49
15.2.	в т.ч. горячая вода	169,39	162,9	-6,49
16	Котельная "Переборы"	159,83	157,7	-2,13
17	Котельная "Волжский"	160,86	159,1	-1,76
17.1.	в т.ч. пар 1,2-2,5 кг/см ²	160,86	159,1	-1,76
17.2.	в т.ч. горячая вода	160,86	159,1	-1,76
18	Котельная "Поток"	173,19	164	-9,19
19	Котельная "Школа №12"	0	0	0
20	Котельная ««Рыбинсккорм»»	177,47	170,26	-7,21
21	Котельная «Элеватор»	158,75	155,67	-3,08
22	Бойлерная Щепкина	144,44	144,44	0
23	Котельная «Нефтебаза»	163,18	161,03	-2,15
24	Котельная «Школа №16»	241,18	239,25	-1,93
	ИТОГО	163,13	159,67	-3,4649

- По утверждению данных объемов в тарифе существует две позиции:
1. На основании приказа Минэнерго от 30 декабря 2008 г. № 323 об утверждении порядка определения нормативов удельного расхода топлива при производстве электрической и тепловой энергии п.44 «Утвержденные нормативы могут пересматриваться при возникновении причин, существенно влияющих на расход топлива»
 2. На основании приказа ФСТ от 13 июня 2013 г. № 760-э об утверждении методических указаний по расчету регулируемых цен (тарифов) в сфере теплоснабжения раздел V «Показатели энергосбережения и энергетической

эффективности (удельные расходы топлива) относятся к долгосрочным параметрам регулирования, определяются перед началом долгосрочного периода регулирования и в течение него **не изменяются**».

Предприятие настаивает на утверждении в тарифе удельных расходов соответствующих тарифному предложению, рассчитанных на основании приказа № 323 с учетом выявления испытаниями новых характеристик котлоагрегатов, а именно проведенных режимно-наладочных испытаний.

3. «Результаты деятельности до перехода к регулированию цен (тарифов) на основе долгосрочных параметров регулирования» Выпадающие расходы.

Предлагаю учесть по статье «Результаты деятельности до перехода к регулированию цен (тарифов) на основе долгосрочных параметров регулирования» дельту по НВВ в размере 36 136 965,77 руб. Предприятием рассчитано новое тарифное предложение с учетом дельты, предлагаемый уровень тарифа на тепловую энергию в виде горячей воды составил 1 817,85 руб. б/НДС /Гкал.

И.о. генерального директора



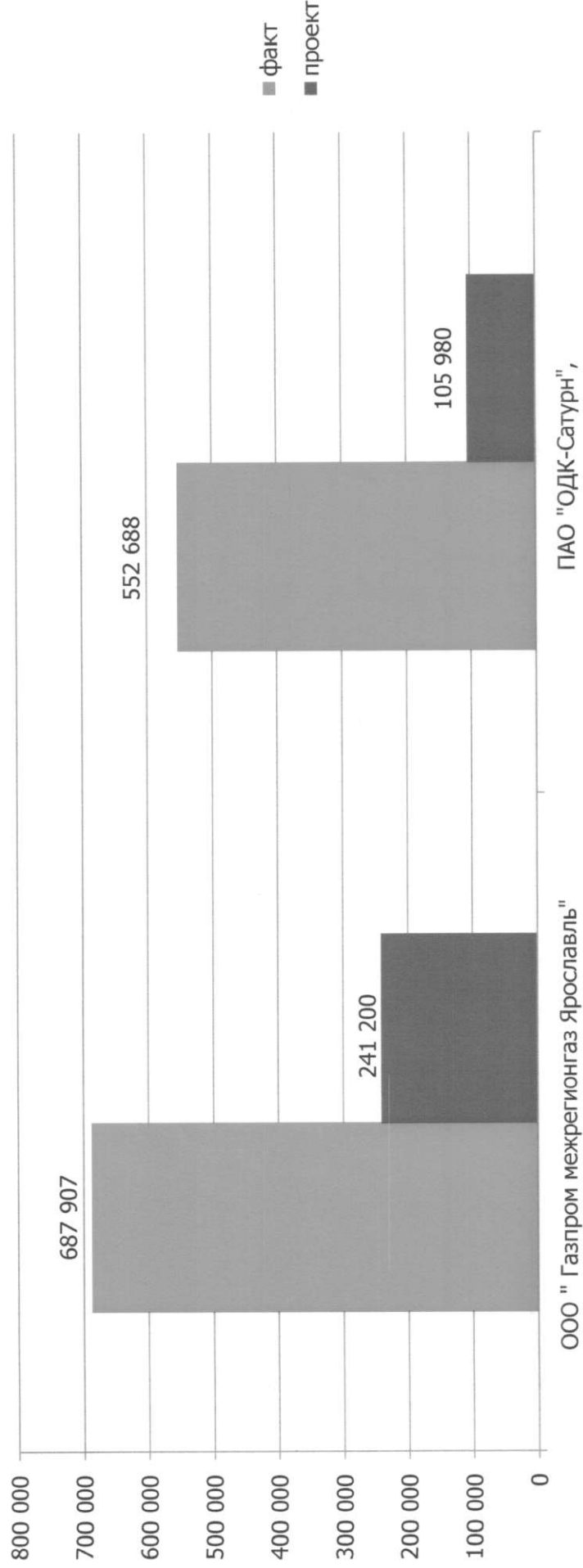
С.Н. Сонин



Влияние заниженного тарифа на уровень задолженности перед основными кредиторами



Задолженность, тыс. руб.	2015 год	2016 год	2017 год	2018 год
ООО "Газпром межрегионгаз Ярославль", ФАКТ	178 586	410 898	408 310	687 907
ПАО "ОДК-Сатурн", ФАКТ	186 363	330 488	474 971	552 688
Объем неполученной выручки по причине занижения тарифов	146 458	334 503	333 158	
Коэф. сбора	0,93	0,93	0,93	
Объем недополученных денежных средств (x 1,18*0,93)	160 723	367 083	365 607	
накопительное	160 723	527 807	893 414	
ООО "Газпром межрегионгаз Ярославль", проект				241 200
ПАО "ОДК-Сатурн", проект				105 980



Расчет финансовой модели по развитию предприятия 2018-2022гг. (1 вариант- «ничего не меняется»)



Сценарные условия:

- Тариф предприятия растет согласно индексов социально-экономического прогноза 2018-2022 (по 4,99 в 2018 и по 4,99% ежегодно);
- Увеличение начислений (по кредиторам) исходя из индексов социально-экономического прогноза 2016-2022 гг.;
- Процент сбора 93%;
- Не привлекать кредиты ,реструктуризировать к декабрю 2019 года. (т.е. на 01.01.2020 кредитный портфель=0 руб.)
- Обязательное выполнение ИП с учетом отставания в периоде 2018-2020 гг.
- Применение норматива на нагрев горячей воды с 2020 года
- Выполнение целевых показателей ежегодно и выход на задолженность в размере текущих начислений на 01.01.2023 года;
- Учтены риски по выставлению процентов за ЧДС (в 2018 году) со стороны основных кредиторов, ввиду большой задолженности.

По итогу формируется ЕЖЕГОДНЫЙ дефицит, на покрытие которого необходимо искать источника (прямой метод расчета);

Расчет финансовой модели по развитию предприятия 2018-2022гг. (1 вариант- «ничего не меняется»)



№	1 вариант- «ничего не меняется»	2017	2018	2019	2020	2021	2022
1	Тариф руб. за Гкал (без НДС)	1444,89	1516,99	1592,84	1672,48	1756,11	1843,91
2	Рост тарифа в %	100%	104,99%	105,00%	105,00%	105,00%	105,00%
2.a	Сбор		93%	93,00%	93,00%	93,00%	93,00%
3.1	Объем денежных средств поступлений в тыс. руб. с НДС	2 448 458	2 623 095	2 754 250	2 891 962	3 036 560	3 188 388
3.2	Получение субсидии		0	0	0	0	0
3.3	Норматив на нагрев горячей воды		0	0	64 896	67 492	70 192
3.4	Сальдо по финансовой деятельности		-257 200	-117 600	0	0	0
3.5	Сальдо по инвестиционной деятельности		-99 357	-341 545	-498 890	0	0
3	ИТОГО ДОХОДОВ		2 266 538	2 295 105	2 457 968	3 104 052	3 258 580
4	РАСХОДЫ		3 142 581	3 030 779	3 080 333	3 171 718	3 350 526
5	Дефицит (при выполнении ИП)		-876 043	-735 674	-622 366	-67 666	-91 946
6	Дефицит (при отсутствии выполнения ИП)		-776 686	-394 129	-123 475	-67 666	-91 946
7	Справочно: Привлечение в текущем периоде		0	0	0	0	0
8	Кредитный портфель на 01.01	374 800	117 600	0	0	0	0
9	Выполнение целевых показателей "Газпром межрегиональ Ярославль"						
9.1.	Объем денежных выплат тыс. руб. с НДС	686 973	1 125 000	1 175 000	1 200 000	1 200 000	1 200 000
9.2.	Объем денежных свыше текущих начислений тыс. руб. с НДС		126 727	145 781	139 904	97 500	53 400
9.3.	Уровень задолженности на 31.12 (тыс. руб. с НДС)	687 907	574 158	441 757	315 634	232 467	193 972
9.4.	Процент снижения год к году (тыс. руб. с НДС)	-20%	-30%	-40%	-36%	-20%	
10	ПАО "ОДК-Статус"						
10.1.	Объем денежных выплат тыс. руб. с НДС	514 486	723 838	698 792	724 744	800 000	929 000
10.2.	Объем денежных свыше текущих начислений тыс. руб. с НДС		100 000	50 000	50 000	98 267	199 197
10.3.	Уровень задолженности на 01.01 (тыс. руб. с НДС)	552 688	460 797	419 232	378 003	288 859	99 149
10.4.	Процент снижения год к году (тыс. руб. с НДС)	-20%	-10%	-11%	-31%	-191%	
11	ППАО "Северный водоканал"						
11.1.	Объем денежных выплат тыс. руб. с НДС	124 883	129 878	135 073	140 476	146 095	151 939
11.2.	Объем денежных свыше текущих начислений тыс. руб. с НДС		30 000	10 000	10 000	8 905	0
11.3.	Уровень задолженности на 01.01 (тыс. руб. с НДС)	68 423	40 112	31 868	23 694	16 689	18 664
11.4.	Процент снижения год к году (тыс. руб. с НДС)	-71%	-26%	-34%	-42%	11%	

Расчет финансовой модели по развитию
предприятия 2018-2022гг. (2 модель- « ЯГК »)



1. Получение тарифа для нового предприятия (после акционирования) с учетом ликвидации тарифного дисбаланса. Рост тарифа предполагается в пределах утвержденных ПИН + 1,5%. (5%)
2. Заключение соглашений с основными кредиторами (ООО «Газпром межрегионгаз Ярославль», ПАО «ОДК – Сатурн» и ГП ЯО «Северный водоканал») о реструктуризации задолженности и рассрочке имеющегося перед ними долга на 10 лет.
3. Подготовка программы финансового оздоровления сроком на 3 года с учетом основных аспектов:
 - Сокращение дебиторской задолженности за счет активизации работы МУП "Теплоэнерго" с Управляющими компаниями (УК и ТСЖ) и населением. Рост собираемости платежей с Управляющих компаний (УК и ТСЖ) и прямых платежей с населения с 92% до 105% с учетом погашения задолженности.
 - Сокращение численности сотрудников МУП "Теплоэнерго" на 30% и оптимизация ФОТ предприятия; выплаты согласно процедуры сокращения.
5. Техническое перевооружение и модернизация; Оптимизация теплоснабжения в части централизации и снижения затрат на передачу тепловой энергии. Обязательное выполнение ИП с учетом отставания в периоде 2019-2021 гг.

Расчет финансовой модели по развитию
предприятия 2018-2022гг. (2 модель- « ЯГК »)



№	2 модель- « ЯГК »	2017	2018	2019	2020	2021	2022	
1	Тариф руб. за Гкал (без НДС)	1444,89	1516,99	1592,84	1672,48	1756,11	1843,91	
2	Рост тарифа в %	100%	104,99%	105,00%	105,00%	105,00%	105,00%	
2.а	Сбор		105,00%	105,00%	105,00%	95,00%	95,00%	
3.1	Объем денежных средств поступлений в тыс. руб. НДС	2 448 458	2 961 559	3 109 637	3 265 118	3 101 862	3 256 956	
3.2	Получение субсидии		0	0	0	0	0	
3.3	Норматив на нагрев горячей воды		0	0	64 896	67 492	70 192	
3.4	Сальдо по финсовой деятельности		-257 200	-117 600	0	0	0	
3.5	Сальдо по инвестиционной деятельности		0	-200 000	-500 000	-239 792	0	-939 792
3	ИТОГО ДОХОДОВ		2 704 359	2 792 037	2 830 014	2 929 562	3 327 147	
4	РАСХОДЫ		3 031 990	2 856 900	2 909 087	2 991 450	3 118 068	
5	Дефицит (при выполнении ИП)		-327 631	-64 863	-79 072	-61 888	209 079	-324 376
	<i>Сравочно:</i>							
7	Привлечение в текущем периоде		0	0	0	0	0	
8	Кредитный портфель на 01.01	374 800	117 600	0	0	0	0	
9	<i>Выполнение целевых показателей " Газпром межрегионгаз Ярославль "</i>							
9.1.	Объем денежных выплат тыс. руб. с НДС	686 973	1 066 273	1 097 219	1 128 096	1 170 500	1 214 600	
9.2.	Объем денежных свыше текущих начислений тыс. руб. С НДС		68 000	68 000	68 000	68 000	68 000	10 лет
9.3.	Уровень задолженности на 31.12 (тыс. руб. с НДС)	687 907	632 885	578 265	524 046	470 378	417 284	
9.4.	Процент снижения год к году (тыс. руб. с НДС)	-9%	-9%	-10%	-11%	-13%		
10	<i>ПАО "ОДК-Сатурн"</i>							
10.1.	Объем денежных выплат тыс. руб. с НДС	514 486	678 838	703 792	729 744	756 733	784 803	
10.2.	Объем денежных свыше текущих начислений тыс. руб. С НДС		55 000	55 000	55 000	55 000	55 000	10 лет
10.3.	Уровень задолженности на 01.01 (тыс. руб. с НДС)	552 688	505 797	459 232	413 003	367 126	321 613	
10.4.	Процент снижения год к году (тыс. руб. с НДС)	-9%	-10%	-11%	-12%	-14%		
11	<i>ГП ЯО "Северный водоканал"</i>							
11.1.	Объем денежных выплат тыс. руб. с НДС	124 883	129 878	135 073	140 476	146 095	151 939	
11.2.	Объем денежных свыше текущих начислений тыс. руб. С НДС		7 000	7 000	7 000	7 000	7 000	10 лет
11.3.	Уровень задолженности на 01.01 (тыс. руб. с НДС)	68 423	63 112	57 868	52 694	47 593	42 568	
11.4.	Процент снижения год к году (тыс. руб. с НДС)	-8%	-9%	-10%	-11%	-12%		

Расчет финансовой модели по развитию предприятия
2018-2022гг. (3 модель- «ТЭ оздоровление»)



Сценарные условия:

- Тариф предприятия растет согласно индексам социально-экономического прогноза 2018-2022 (13% в 2018 году и по 5% ежегодно);
- Увеличение начислений (по кредиторам) исходя из индексов социально-экономического прогноза 2016-2022 гг.;
- Процент сбора 2018-104%, а далее не менее 98%
- Не привлекать кредиты ,реструктуризировать к декабрю 2019 года. (т.е. на 01.01.2020 кредитный портфель=0 руб.)
- Обязательное выполнение ИП с учетом отставания, сдвиг периода 2020-2022гг.
- Применение норматива на нагрев горячей воды с 2020 года
- Выполнение целевых показателей ежегодно и выход на задолженность в размере текущих начислений на 01.01.2023 года;
- Учтены риски по выставлению процентов за ЧДС (в 2018 году) со стороны основных кредиторов, ввиду большой задолженности.

По итогу достигнут баланс финансовых потоков **ОТСУТСТВУЕТ** дефицит, источник тарифа и работа с дебиторами (затратный метод «от потребностей»);

Расчет финансовой модели по развитию предприятия
2018-2022гг. (3 модель- «ТЭ оздоровление»)



№	3 модель- «ТЭ оздоровление»	2017	2018	2019	2020	2021	2022
1	Тариф руб. за Гкал (без НДС)	1444,89	1632,73	1714,36	1800,08	1890,08	1984,59
2	Рост тарифа в %	100%	113,00%	105,00%	105,00%	105,00%	105,00%
2.a	Сбор		104,99%	98,00%	99,00%	99,00%	102,56%
3.1.	Объем денежных средств поступлений в тыс. руб. С НДС	2 448 458	3 187 147	3 123 755	3 313 411	3 479 082	3 784 554
3.2.	Получение субсидии		0	0	0	0	0
3.3.	Норматив на нагрев горячей воды		0	0	64 896	67 492	70 192
3.4.	Сальдо по финсовой деятельности		-257 200	-117 600	0	0	0
3.5.	Сальдо по инвестиционной деятельности		0	0	-132 826	-324 856	-482 110
3	ИТОГО ДОХОДОВ		2 929 947	3 006 155	3 245 481	3 221 718	3 372 635
4	РАСХОДЫ		2 929 948	3 006 155	3 245 481	3 221 718	3 372 635
5	Дефицит (при выполнении ИП)		0	0	0	0	0
6	Дефицит (при отсутствии выполнения ИП)		0	0	132 826	324 856	482 110
7	Привлечение в текущем периоде		0	0	0	0	0
8	Кредитный портфель на 01.01	374 800	117 600	0	0	0	0
9	Выполнение целевых показателей * Газпром межрегионал Ярославль *						
9.1.	Объем денежных выплат тыс. руб. с НДС	686 973	1 012 367	1 150 376	1 365 148	1 200 000	1 172 109
9.2.	Объем денежных свыше текущих начислений тыс. руб. С НДС		14 094	121 157	305 052	97 500	25 509
9.3.	Уровень задолженности на 31.12 (тыс. руб. с НДС)	687 907	686 791	579 014	287 743	204 576	193 972
9.4.	Процент снижения год к году (тыс. руб. с НДС)	0%	-19%	-101%	-41%	-5%	
10	ПАО "ОДК-Сатурн"						
10.1.	Объем денежных выплат тыс. руб. с НДС	514 486	623 838	698 792	724 744	850 000	979 000
10.2.	Объем денежных свыше текущих начислений тыс. руб. С НДС		0	50 000	50 000	148 267	249 197
10.3.	Уровень задолженности на 01.01 (тыс. руб. с НДС)	552 688	560 797	519 232	478 003	338 859	99 149
10.4.	Процент снижения год к году (тыс. руб. с НДС)	1%	-8%	-9%	-41%	-242%	
11	ПТ ЯО "Северный водоканал"						
11.1.	Объем денежных выплат тыс. руб. с НДС	124 883	129 878	135 073	140 476	146 095	151 939
11.2.	Объем денежных свыше текущих начислений тыс. руб. С НДС		30 000	10 000	10 000	8 905	0
11.3.	Уровень задолженности на 01.01 (тыс. руб. с НДС)	68 423	40 112	31 868	23 694	16 689	18 664
11.4.	Процент снижения год к году (тыс. руб. с НДС)	-71%	-26%	-34%	-42%	11%	



теплоснабжающая
компания **АДС**

Общество с ограниченной ответственностью «АДС»
150006 Ярославль, Корабельная ул., 1
Тел.: (4852) 46-54-74, 46-52-32
E-mail: secretar@ads.yaroslavl.ru
ИНН 7604008710, КПП 760401001,
ОКПО 33447584, ОКВЭД 35.30.14
р/с 40702810013680001188
Филиал N 3652 ВТБ 24 (ПАО) в г.Воронеже
БИК 042007738
к/с 30101810100000000738

Директору департамента
жилищно-коммунального
комплекса, энергетики и
регулирующего тарифов
Ярославской области

А.И. Лукашеву

№ *3095* от «13» декабря 2017г.

Уважаемый Андрей Иванович!

ООО «АДС» выражает свое согласие с уровнем тарифа на 2018-2019г. на тепловую энергию, отпускаемую предприятием:


с 01.01.2018г. по 30.06.2018г. в размере $1541=27$ (Одна тысяча пятьсот сорок один рубль 27 копеек) без НДС за 1 Гкал., $1818=70$ (Одна тысяча восемьсот восемнадцать рублей 70 копеек) с НДС за 1 Гкал.


с 01.07.2018г. по 31.12.2018г. в размере $1624=19$ (Одна тысяча шестьсот двадцать четыре рубля 19 копеек) без НДС за 1 Гкал., $1916=54$ (Одна тысяча девятьсот шестнадцать рублей 54 копейки) с НДС за 1 Гкал.

с 01.01.2019г. по 30.06.2019г. в размере $1624=19$ (Одна тысяча шестьсот двадцать четыре рубля 19 копеек) без НДС за 1 Гкал., $1916=54$ (Одна тысяча девятьсот шестнадцать рублей 54 копейки) с НДС за 1 Гкал.

с 01.07.2019г. по 31.12.2019г. в размере $1737=98$ (Одна тысяча семьсот тридцать семь рублей 98 копеек) без НДС за 1 Гкал., $2050=82$ (Две тысячи пятьдесят рублей 82 копейки) без НДС за 1 Гкал.

Генеральный директор

 Пучков И.И.





Акционерное общество
«Яркоммунсервис»
(АО «Яркоммунсервис»)

0042, г. Ярославль, ул. Блюхера, д.26
телефон/факс 55-21-54
телефон 55-36-33

E-mail: yaks_yar@mail.ru

<http://www.yacs.ru>

ИНН/КПП 7602090950/760201001

ОГРН 1127602002989

№ 1656 «Б» 12 2017 г.

Директору департамента жилищно-коммунального хозяйства, энергетики и регулирования тарифов Ярославской области
Лукашову А.И.

Уважаемый Андрей Иванович!

Рассмотрев представленное экспертное заключение по уровню тарифа на тепловую энергию на 2018 год для АО «Яркоммунсервис» сообщаем:

1. Общество согласовывает тариф на тепловую энергию, поставляемую потребителям:

на 2018 год (с 01.01 по 30.06.) в размере 2784,18 руб./Гкал без НДС; в размере 3285,33 руб./Гкал с НДС;

на 2018 год (с 01.07. по 31.12.) в размере 2926,42 руб./Гкал без НДС; в размере 3453,18 руб./Гкал с НДС.

Генеральный директор

М.Ю.Гусарин



АО «ГАЗПРОМ ТЕПЛОЭНЕРГО»

ОБЩЕСТВО С ОГРАНИЧЕННОЙ ОТВЕТСТВЕННОСТЬЮ
«ГАЗПРОМ ТЕПЛОЭНЕРГО ЯРОСЛАВЛЬ»

(ООО «Газпром теплоэнерго Ярославль»)

**ЗАМЕСТИТЕЛЬ
ГЕНЕРАЛЬНОГО ДИРЕКТОРА**

150065 г. Ярославль, проспект Машиностроителей, 64

тел./факс +7 (4852) 67-06-67 / +7 (4852) 67-06-59

E-mail: tess@teplosys.com

ОГРН 1157603000015, ИНН 7603060690, КПП 760301001

14 ДЕК 2017

№ 01-10/6410

на № _____ от _____

Директору департамента жилищно-коммунального хозяйства, энергетики и регулирования тарифов Ярославской области
А.И. Лукашову

О корректировке тарифов на 2018 г

Уважаемый Андрей Иванович!

Ознакомившись с проектом решения Департамента об установлении (корректировке) тарифов, действующих с 01.07.2018г. Общество вынуждено не согласиться с предложенными уровнями тарифов:

- на тепловую энергию в размере:

1 407,84руб./Гкал устанавливаемого с 01.07.2018 РК 1-4 (г.Ярославль),

1 123,51руб./Гкал устанавливаемого с 01.07.2018 РК-6 (г.Ярославль),

1 562,87 руб./Гкал устанавливаемого с 01.07.2018 РК-7 (п. Семibrатово)

- теплоноситель в размере:

33,79 руб. /м3 устанавливаемого с 01.07.2018 РК-1 (г.Ярославль),

и просит Вас при формировании (корректировке) тарифов (с 01.07.2018г) учесть следующее:

-в тариф на тепловую энергию по **РК 1-4 (г.Ярославль):**

1. Полезный отпуск принять на уровне среднего за 3 года в размере **172 581 Гкал**,

2. По статье «Расходы из прибыли» учесть расходы на **капитальные вложения** в размере **9 238 887 руб.**, которые предусмотрены утвержденной Инвестиционной программой ООО «Газпром теплоэнерго Ярославль» «Модернизация и повышение надежности системы теплоснабжения в г.Ярославле и Ярославской области на 2016-2018гг.», с учетом увеличения **налога на прибыль** по статье «Неподконтрольных расходов» на сумму **2 309 722 руб.**,

3. По статье «Расходы на приобретение энергетических ресурсов..» включить расходы связанные с созданием нормативных запасов **резервного топлива** в размере **7 014 503 руб.**,

4. По статье «**Расчетная предпринимательская прибыль**» включить сумму в размере **6 399 904руб.**, согласно п.74(1) Постановления Правительства РФ №1075 от 22.10.2012г. «О ценообразовании в сфере теплоснабжения»

- в тариф на тепловую энергию по **РК-6 (г.Ярославль)**:

По статье «Расходы из прибыли» учесть расходы на **капитальные вложения** в размере **4 250 744 руб.**, которые предусмотрены **утвержденной** (скорректированной) **Инвестиционной программой** ООО «Газпром теплоэнерго Ярославль» «Модернизация и повышение надежности системы теплоснабжения в г.Ярославле и Ярославской области на 2016-2018гг.», с учетом увеличения **налога на прибыль** по статье «Неподконтрольных расходов» на сумму **1 062 686руб.**. Данные мероприятия согласованы Департаментом ЖКХЭиРт ЯО и Департаментом городского хозяйства (протокол от 22.06.17 и письмо вх. № 01-07/4073 от 28.03.17) и утверждены в актуализированной Схеме теплоснабжения г.Ярославль (работа теплоисточника согласно Схемы предусмотрена до 01.10.2020года).

-в тариф на тепловую энергию по **РК -7 (п. Семибратово)**:

1. **Полезный отпуск** принять на уровне среднего за 3 года в размере **34 375 Гкал**,

2. По статье «Расходы из прибыли» учесть расходы на **капитальные вложения** в размере **5 688 918 руб.**, которые предусмотрены утвержденной **Инвестиционной программой** ООО «Газпром теплоэнерго Ярославль» «Модернизация и повышение надежности системы теплоснабжения в г.Ярославле и Ярославской области на 2016-2018гг.», с учетом увеличения **налога на прибыль** по статье «Неподконтрольных расходов» на сумму **1 422 229 руб.**,

3. По статье «Расходы на приобретение энергетических ресурсов..» доключить полностью расходы связанные с созданием нормативных запасов **резервного топлива** в размере **456 525 руб.**,

4. По статье «**Расчетная предпринимательская прибыль**» включить сумму в размере **1 554 392руб.**, согласно п.74(1) Постановления Правительства РФ №1075 от 22.10.2012г. «О ценообразовании в сфере теплоснабжения»

- в тариф на теплоноситель по **РК -1 (г. Ярославль)**:

Полезный отпуск принять на уровне среднего за 3 года в размере **507 780 м3**,

Тел. 670-656



Новикова Ю.В.

МУНИЦИПАЛЬНОЕ УНИТАРНОЕ ПРЕДПРИЯТИЕ
РЫБИНСКОГО МУНИЦИПАЛЬНОГО РАЙОНА
ЯРОСЛАВСКОЙ ОБЛАСТИ
«Коммунальные системы»
(МУП «Коммунальные системы»)
152903 Ярославская обл., г. Рыбинск, ул. Свободы, 17
т/факс: 21-97-88, 28-28-95
ИНН/КПП 7610074824/761001001

№ 01-04/ 1375 от 14.12.2017
на № _____ от _____

Директору Департамента
энергетики и регулирования тарифов
Ярославской области
А.И.Лукашову

С уровнем тарифа на тепловую энергию от котельной АО «Яркоммунсервис» на 2018 год
01.01.2018 -30.06.2018гг 873,28 руб/гкал без НДС.
01.07.2018-31.12.2018гг 929,42 руб/гкал без НДС.
01.01.2019 -30.06.2019гг 929,42 руб/гкал без НДС.
01.07.2019-31.12.2019гг 961,58 руб/гкал без НДС.

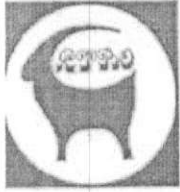
Согласны.

Исполнительный директор
МУП «Коммунальные системы»



О.Н.Мокрова

Исп. Амирова О.О. 8(4855) 28-35-63



ярославская фабрика валяной обуви

Общество с ограниченной ответственностью

150007, г. Ярославль, Тверицкая наб., 20 телефон 24-00 - 63, снабжение тел/факс 24-17-18, сбыт 24-00- 73, расчетный счет 40702810377030101368 в Городском ОСБ № 17, кор. счет 30101810500000000670, ИНН 7603015433, ОКПО 05251923, ОКОНХ 17161 ст. Филино Северной ж.д. код ст. 310700, код предприятия 6575

Директору департамента жилищно -
ком-мунального хозяйства, энергетики
и регулирования тарифов Ярославской
области
А.И. Лукашову

Выражаем своё согласие с уровнями тарифов на тепловую энергию, поставляемую потребителям, с календарной разбивкой в размере:

№ п/п	Вид тарифа	Год (период)	Горячая вода	Отборный пар давлением				Острый и редуцированный пар
				от 1,2 до 2,5 кг/см ²	от 2,5 до 7,0 кг/см ²	от 7,0 до 13,0 кг/см ²	свыше до 13,0 кг/см ²	
Для потребителей, в случае отсутствия дифференциации тарифов по схеме подключения (без НДС)								
1.	Одноставочный тариф, руб./Гкал	01.01.2018 - 30.06.2018	1214,14	-	-	-	-	-
		01.07.2018 - 31.12.2018	1158,15	-	-	-	-	-
		01.01.2019 - 30.06.2019	1158,15	-	-	-	-	-
		01.07.2019 - 31.12.2019	1199,76	-	-	-	-	-
		01.01.2020 - 30.06.2020	1199,76	-	-	-	-	-
		01.07.2020 - 31.12.2020	1238,88	-	-	-	-	-
		01.01.2021 - 30.06.2021	1238,88	-	-	-	-	-
		01.07.2021 - 31.12.2021	1279,32	-	-	-	-	-
		01.01.2022 - 30.06.2022	1279,32	-	-	-	-	-
		01.07.2022 - 31.12.2022	1321,14	-	-	-	-	-

Директор

Г.А.Шмыков

**Общество с ограниченной ответственностью
«Муниципальные коммунальные системы»**

150510, Ярославская область, Ярославский район, д. Кузнечиха,
ул. Центральная, д. 19, тел. (4852) 97-08-29 ИНН 7627036930, КПП 762701001
ОГРН 1117627001030

исх. № 241
от 14.12. 2017 г.

Директору департамента
жилищно-коммунального хозяйства,
энергетики и регулирования тарифов
Ярославской области
А.И. Лукашову

С уровнем тарифа согласны. Тепловая энергия – 1440,71 руб. Просим рассмотреть
без нашего участия.

Директор



Вознесенская И.В.

Смирнова Наталья Николаевна
(4852) 66-02-53

**МУНИЦИПАЛЬНОЕ УНИТАРНОЕ ПРЕДПРИЯТИЕ
ТУТАЕВСКОГО МУНИЦИПАЛЬНОГО РАЙОНА
«Тутаевские коммунальные системы»**

152300 Ярославская обл. г. Тутаев ул. Комсомольская д. 64
ИНН – 7611022836 КПП – 761101001 телефон – 8 (48533) 2 – 03 – 29
email - fkstutaev@mail.ru

№ 1071 от 14 декабря 2017 г.

Директору Департамента жилищно-
коммунального хозяйства,
энергетики и регулирования
тарифов Ярославской области
А.И. Лукашову

МУП ТМР «Тутаевские коммунальные системы» выражает свое согласие с предложенным уровнем тарифов на производство и передачу тепловой энергии с 01 июля 2018 года:

- производство тепловой энергии (общий по предприятию) – 2460,26 руб. за 1 Гкал. (без НДС) - 2903,11 руб. за 1 Гкал. (с НДС);
- передача тепловой энергии (от котельной ОАО «Яркоммунсервис» пос. Микляиха Константиновского с.п.) - 592,83 руб. за 1 Гкал. (без НДС).

Просим утвердить вышеуказанные тарифы на ближайшем заседании правления Департамента без нашего участия.

Директор



В.А. Габышев

Исполнитель: экономист - Журавлева Жанна Викторовна
телефон - 8 (48533) 2 - 03 - 29



Директору департамента
жилищно-коммунального
хозяйства, энергетики и
регулирования тарифов
Ярославской области

А.И. Лукашову

Акционерное общество
«Ярославская генерирующая компания»
Россия, 150040, Ярославль,
ул. Победы 28а
ИНН/КПП 7604178769/760601001
Тел./Факс: +7 (4852) 407-965
E-mail: office@yargk.ru

№ 01-1730 от 14.12.2017
на № _____ от _____

Об отсутствии разногласий по уровню
тарифов на 2018 год

Уважаемый Андрей Иванович!

Просим рассмотреть дело об установлении (корректировке) тарифов для АО ЯГК на 2018 год без нашего присутствия.

С предложенными Департаментом уровнями тарифов согласны:

№№ п/п	Подразделение	Един. измер.	Тариф без НДС		Тариф с НДС	
			с 01.01.2018	с 01.07.2018.	с 01.01.2018	с 01.07.2018.
1.	Филиал «Ростовский»					
1.1.	Тариф на тепловую энергию в горячей воде	руб./Гкал	2 522,41	2 652,25	2 976,44	3 129,66
1.2.	Тариф на тепловую энергию в паре	руб./Гкал	2 585,95	2 715,79	3 051,42	3 204,63

Заместитель исполнительного директора
по экономике и финансам

 А.В. Кокорин



ПУБЛИЧНОЕ АКЦИОНЕРНОЕ ОБЩЕСТВО

РОСТОВСКИЙ
ОПТИКО-МЕХАНИЧЕСКИЙ ЗАВОД
(ПАО «РОМЗ»)

РОССИЙСКАЯ ФЕДЕРАЦИЯ
152150 ЯРОСЛАВСКАЯ ОБЛАСТЬ,
г. РОСТОВ, САВИНСКОЕ ШОССЕ, д. 36

ТЕЛЕФОНЫ: (48536) 9-50-03, 9-52-10, 9-51-15

ФАКС: (48536) 9-50-04

E-mail: priem@romz.ru

ОКПО 07524640, ОГРН 1027601066569, ОКАТО 78410000000

ИНН/КПП 7609000881/760901001 ОКВЭД 26.70.1, 25.40, 25.75, 32.12.1

Система менеджмента качества сертифицирована по

ГОСТ ISO 9001-2011 и ГОСТ РВ 0015-002-2012

Сертификат соответствия № ВР 21.1.11291-2017, действителен по 21.10.2019г.

№ 440/446 от 13.10.2014г.

на № _____ от _____

Директору департамента
жилищно-коммунального хозяйства,
энергетики и регулирования тарифов ЯО
Лукашову А.И.

Уважаемый Андрей Иванович!

Рассмотрев проект экспертного заключения об установлении долгосрочных тарифов на тепловую энергию, прошу провести заседание правления департамента ЖКХ, энергетики и регулирования тарифов ЯО без нашего участия, установить для ПАО «РОМЗ» тариф на период регулирования 2018-2020гг в размере:

на 2018 год.- 1501,70 руб. без НДС;

на 2019 год.- 1555,96 руб. без НДС;

на 2020 год.- 1603,98 руб. без НДС;

 Генеральный директор

Савин Ю. В.

ГАЗ
г р у п п а

13.12.17 № 660/967
на № _____ от _____

ООО «Управляющая
Производственно-торговая компания
«Топливоподающие системы»
пр-кт Машиностроителей, д.81, г. Ярославль,
150051
ИНН/КПП 7603013073/ 760301001
e-mail: tps@yzda.yaroslavl.ru
тел. (4852)40-58-65
факс (4852)40-63-36

Директору Департамента
жилищно-коммунального
хозяйства, энергетики и
регулирования тарифов
Лукашову А.И.

Уважаемый Андрей Иванович!

Настоящим сообщаем, что ООО «УПТК «ТПС» согласно с тарифами:

- на тепловую энергию на 2018 г. в размерах с 01.01.2018 по 30.06.2018 г. 977,14 руб./Гкал без НДС, с 01.07.2018 по 31.12.2018 1010,53 руб./Гкал без НДС.

- на теплоноситель на 2018 г. в размерах с 01.01.2018 по 30.06.2018 г. 26,45 руб./м³ без НДС, с 01.07.2018 по 31.12.2018 27,48 руб./м³ без НДС.

Просим рассмотреть без нашего участия.

Директор



Ефремов Ю.М.

ЗАО «Пансионат отдыха «Ярославль»
150522, Ярославский район, п/о Красные Ткачи
тел. (4852) 32-82-84, факс 30-36-47
р/сч 40702810001500000364 в Ярославский филиал ТKB ПАО Ярославль
БИК 047888706 кор/сч 30101810500000000706
ИНН 7627015577 КПП 762701001

Исх.№ 48-б от 11.12.2017г

Директору департамента
жилищно-коммунального хозяйства,
энергетики и регулирования тарифов
Ярославской области
Лукашову А.И.

ЗАО «Пансионат отдыха «Ярославль» сообщает, что не согласен с уровнями тарифов, устанавливаемых на тепловую энергию, поставляемую потребителям на 1Гкал на 2018 год в размере:

1. На период 01.01.2018г.-30.06.2018г.
- 1460,35 руб. без НДС - 1723,21 руб. с НДС
2. На период 01.07.2018г.-31.12.2018г.
- 1693,25руб. без НДС - 1998,03 руб. с НДС.


В предлагаемый расчет тарифа не в полном объеме включены затраты на строительство новой блочно-модульной котельной, в соответствии с Инвестиционной программой в сфере теплоснабжения на 2018-2027 годы «Строительство блочно-модульной котельной по адресу: 150522, Ярославская область, Ярославский район, пос. Красные Ткачи, ЗАО «Пансионат отдыха «Ярославль»

Просим рассмотреть тариф в нашем присутствии, в связи с этим просит включить в состав представителей организации при рассмотрении тарифа на тепловую энергию, поставляемую потребителям на 2018 год, на правлении департамента, запланированном на 14 декабря 2017 года, следующих сотрудников:

- генеральный директор Мухина Любовь Евгеньевна;
- исполнительный директор Шустов Игорь Александрович;
- главный инженер Колосов Дмитрий Геннадьевич;
- главный бухгалтер Федорова Наталья Юрьевна;
- главный экономист Полстянова Виктория Николаевна;
- ведущий экономист Савченко Виктория Анатольевна.

Представитель по доверенности

И.А. Шустов



И.А.

17

Директору Департамента
техн. и рес. ресурсов
Специальной службы

Лыткин А. И.
от сен. Дурова 000 МЭ

Евфимов И. И.
89776901260

Копия: в УРАЕ
по Специальной службе.

Заявление

В 000 МЭ получено уведомление о
завершении сделки 14.12.17г. Проведенная
установлена тарифов в том виде и 000 МЭ
В связи с этим заявлено следующее:

1. Ни по одной из наших заявок ни по
одному из наших тарифов нами не предложе
но экспортных ставок.
2. В 000 МЭ известны аржентинские и французские,
на основе которых предложены величина
уровня тарифов, введенных в наши адрес
по 20.10.17г.
3. ДДД МЭ заявляет, что грубо нарушены нормы
и регламенты, законодательства РФ, что не позво
ляет рассмотреть тарифы для 000 МЭ
и нарушается право 000 МЭ.

Процедура рассмотрения экспортных ставок и тарифов
тарифов 000 МЭ и переноса их рассмотрение

8/1
71/11



**МУНИЦИПАЛЬНОЕ УНИТАРНОЕ ПРЕДПРИЯТИЕ
«СПЕКТР»**

152023, Ярославская обл.
г. Переславль-Залесский
ул. Свободы, 98.
телефон 8(48535) 3-09-05
тел. факс 8(48535) 3-05-57
тел. 8(48535) 626-84

Расчётный счёт №40702810177180101162
в Северный банк РФ Переславское отд. №7443
Корр. счёт 30101810500000000670
ИНН 7608011873 / КПП 760801001
БИК 047888670
ОКПО 93361676 ОКАТО 78405000000
ОКВЭД 90.00.3

№ _____ от «__» _____ 2017 г.

**Директору департамента
жилищно-коммунального хозяйства,
энергетики и регулирования тарифов
Ярославской области
А.И. Лукашову**

МУП «Спектр», в лице директора Клейнбурда Е.И., согласен с предложенными Департаментом жилищно-коммунального хозяйства, энергетики и регулирования тарифов Ярославской области уровнем тарифа на производство тепловой энергии котельными МУП «Спектр», а также уровнем тарифа на передачу тепловой энергии, теплоносителя на 2018 год:

№ п/п	Вид тарифа	Период регулирования с 01.01.2018 г.
1	Тариф на производство тепловой энергии котельными МУП «Спектр», руб./Гкал	2 079,98
2	Тариф на передачу тепловой энергии, теплоносителя, руб/Гкал	549,78
№ п/п	Вид тарифа	Период регулирования с 01.07.2018 г.
1	Тариф на производство тепловой энергии котельными МУП «Спектр», руб./Гкал	2 164,20
2	Тариф на передачу тепловой энергии, теплоносителя, руб/Гкал	558,91

Директор МУП «Спектр»

Е.И. Клейнбурд

Исполнитель:
Ведущий экономист
Зюзикова Светлана Олеговна
тел.: 8 (48535) 3-28-51

Общество с ограниченной ответственностью «Спецторг Плюс»

150006, г. Ярославль, Тормозное шоссе, д.93

ИНН 7604076460/КПП760401001 ОГРН 1057600594677 БИК 047888710

р/сч № 40 702 810 300 020 000 018 в филиале АКБ «ФОРА-БАНК» (ЗАО) в г. Ярославль

к/сч № 30 101 810 800 000 000 710

Директору департамента
жилищно-коммунального хозяйства,
энергетики и регулирования
тарифов Ярославской области

Исх. № 854 от 13.12.2017 г.

Выражаю свое согласие с уровнем тарифа на тепловую энергию на 2018 г. с разбивкой по календарным периодам:

- на тепловую энергию от котельной ООО «Спецторг Плюс»:

№ п/п	Вид тарифа	Год (период)	Горячая вода	Отборный пар давлением				Острый и редуцированный пар
				от 1,2 до 2,5 кг/см ²	от 2,5 до 7,0 кг/см ²	от 7.0 до 13,0 кг/см ²	свыше до 13,0 кг/см ²	
Для потребителей, в случае отсутствия дифференциации тарифов по схеме подключения (без НДС)								
1.	Одноставочный тариф, руб./Гкал	01.01.2018-30.06.2018	1090,04	-	-	-	-	-
		01.07.2018-31.12.2018	1133,47	-	-	-	-	
		01.01.2019-30.06.2019	1133,47	-	-	-	-	
		01.07.2019-31.12.2019	1167,10	-	-	-	-	
		01.01.2020-30.06.2020	1167,10	-	-	-	-	
		01.07.2020-31.12.2020	1198,73	-	-	-	-	
		01.01.2021-30.06.2021	1198,73					
		01.07.2021-31.12.2021	1231,39					
		01.01.2022-30.06.2022	1231,39					
		01.07.2022-31.12.2022	1265,11					
Население (тарифы указываются с учетом НДС)								
2.	Одноставочный тариф, руб./Гкал	01.01.2018-30.06.2018	1286,25	-	-	-	-	-
		01.07.2018-31.12.2018	1337,49	-	-	-	-	
		01.01.2019-30.06.2019	1337,49	-	-	-	-	
		01.07.2019-	1377,18	-	-	-	-	

13.12

17.12.18 12:26/17

№ п/п	Вид тарифа	Год (период)	Горячая вода	Отборный пар давлением				Острый и редуцированный пар
				от 1,2 до 2,5 кг/см ²	от 2,5 до 7,0 кг/см ²	от 7,0 до 13,0 кг/см ²	свыше до 13,0 кг/см ²	
		31.12.2019						
		01.01.2020-30.06.2020	1377,18	-	-	-	-	-
		01.07.2020-31.12.2020	1414,5	-	-	-	-	-
		01.01.2021-30.06.2021	1414,5					
		01.07.2021-31.12.2020	1453,04					
		01.01.2022-30.06.2022	1453,04					
		01.07.2022-31.12.2022	1492,83					

- на тепловую энергию, поставляемую потребителям ООО «Спецторг Плюс», с учетом затрат на производство тепловой энергии ООО «Спецторг Плюс» и затрат на услуги по передаче тепловой энергии, теплоносителя по сетям АО «Ярославские энергетические системы».

Генеральный директор  Антонов В.А.



Исполнитель:
Кулебякин Алексей Борисович
Тел. (4852) 46-30-75 (доб.853)

**Общество с Ограниченной Ответственностью «КРОМА»
(ООО «КРОМА»)**

Бурлацкая ул., д. 10, Рыбинск, 152909
Тел. (4855) 26-61-50. Тел./факс (4855) 26-63-86. E-mail: info@crm.tn.ru
ОКПО 75153804, ОГРН 1047601615500
ИНН/КПП 7610063251/761001001

«14» декабря 2017г. № 0401/155

Директору департамента
жилищно-коммунального хозяйства,
энергетики и регулирования тарифов
Ярославской области
г-ну Лукашову А. И.

Об утверждении тарифов

Уважаемый Андрей Иванович!

ООО «Крома» дает согласие об установлении долгосрочных тарифов на тепловую энергию, поставляемую потребителям, на 2018-2022 годы с календарной разбивкой:

№ п/п	Вид тарифа	Год (период)	Горячая вода	Отборный пар давлением				Острый и редуцированный пар
				от 1,2 до 2,5 кг/см ²	от 2,5 до 7,0 кг/см ²	от 7,0 до 13,0 кг/см ²	свыше до 13,0 кг/см ²	
Для потребителей, в случае отсутствия дифференциации тарифов по схеме подключения (без НДС)								
1.	Одноставочный тариф, руб./Гкал	01.01.2018-30.06.2018	1310,26	-	-	-	-	-
		01.07.2018-31.12.2018	1342,27	-	-	-	-	-
		01.01.2019-30.06.2019	1342,27	-	-	-	-	-
		01.07.2019-31.12.2019	1385,94	-	-	-	-	-
		01.01.2020-30.06.2020	1385,94	-	-	-	-	-
		01.07.2020-31.12.2020	1428,84	-	-	-	-	-
		01.01.2021-30.06.2021	1428,84	-	-	-	-	-
		01.07.2021-31.12.2021	1472,30	-	-	-	-	-
		01.01.2022-30.06.2022	1472,30	-	-	-	-	-
		01.01.2022-30.06.2022	1517,08	-	-	-	-	-

А также прошу утвердить тариф без нашего участия в заседании.

Генеральный директор



Дружков В. И.

Исп. Анимподистов Е. В.
Тел. 8-910-663-28-79

ОБЩЕСТВО С ОГРАНИЧЕННОЙ ОТВЕТСТВЕННОСТЬЮ «КРОМА»

Бурлацкая ул., д. 10, Рыбинск, 152909
Тел. (4855) 26-61-50. тел./факс (4855) 26-63-86. E-mail: info@crm.tn.ru

1

15 12 17 ВХ.18-12185/17

**МУНИЦИПАЛЬНОЕ
КАЗЕННОЕ ПРЕДПРИЯТИЕ
«ТЕПЛОСЕРВИС»**

152070, г. Данилов, ул. Заводская, 7
телефон: 5-43-30

E-mail: mkpteploservis@mail.ru
ОКПО 50952773 ОГРН 1157627008110
ИНН/КПП-7617009623/761701001

Директору департамента жилищно-коммунального хозяйства, энергетики и регулирования тарифов Ярославской области
Лукашову А.В.

От 14.12.2017 г. № 133

На № _____ от _____

Уважаемый Андрей Иванович!

МКП «Теплосервис», в лице директора Шамина Сергея Юрьевича, согласно с выводами эксперта Департамента жилищно-коммунального хозяйства, энергетики и регулирования тарифов Ярославской области об установленном тарифе на тепловую энергию поставляемую потребителям, с календарной разбивкой в размере:


№ п/п	Вид тарифа	Год (период)	Горячая вода	Отборный пар давлением				Острый и редуцированный пар
				от 1,2 до 2,5 кг/см ²	от 2,5 до 7,0 кг/см ²	от 7,0 до 13,0 кг/см ²	свыше до 13,0 кг/см ²	
Для потребителей, в случае отсутствия дифференциации тарифов по схеме подключения (без НДС)								
1.	Одноставочный тариф, руб./Гкал	01.01.2018-30.06.2018	1190,59	-	-	-	-	-
		01.07.2018-31.12.2018	1238,82	-	-	-	-	-
		01.01.2019-30.06.2019	1238,82	-	-	-	-	-
		01.07.2019-31.12.2019	1282,41	-	-	-	-	-
Население (тарифы указываются с учетом НДС)								
2.	Одноставочный тариф, руб./Гкал	01.01.2018-30.06.2018	1404,90	-	-	-	-	-
		01.07.2018-31.12.2018	1461,81	-	-	-	-	-
		01.01.2019-30.06.2019	1461,81	-	-	-	-	-
		01.07.2019-31.12.2019	1513,24	-	-	-	-	-

Директор МКП «Теплосервис»



С.Ю. Шамина

Исполнитель: Левашова А.В.
Тел. 8(48538) 5-43-30
E-mail: mkpteploservis@mail.ru



ООО «Тутаевское топливное
предприятие»
152300 Ярославская обл. г. Тутаев
ул. Романовская 32
тел. (08533) 2-10-96

Департамент ЖКХ, энергетики и
регулирования тарифов
Ярославской области.
Лукашову А.И.

Уважаемый Андрей Иванович.

ООО «Тутаевское топливное предприятие» после согласительной комиссии, изучив откорректированное экспертное заключение по уровню предельных максимальных розничных цен на твердое топливо, реализуемое обществом с ограниченной ответственностью «Тутаевское топливное предприятие» гражданам на 2018 год, просит обратить внимание и учесть наши замечания:

Первым вопросом на согласительной комиссии была цена закупки угля каменного, которая была принята экспертом в размере 3600,44 руб. за тонну (с учетом ж/д тарифа и НДС, на уровне фактической закупки угля каменного по факту 2016, 2017 гг. с применением индекса роста цен на уголь энергетический на 2018 год в соответствии с Прогнозом) против 3734,85 руб. за тонну (с учетом ж/д тарифа и НДС) по предложению организации (справочно: фактическая закупка угля каменного за 10 месяцев 2017 г. составила 3734,85 руб. за тонну (с учетом ж/д тарифа и НДС). Именно эту цифру и закладываем на 2018 год, хотя уже в октябре цена за 1 тонну угля составляла 3997 рублей, а в декабре еще выше. На согласительной комиссии решили оставить цену предложенную экспертом. В итоге во втором варианте цена составила 3451,43 рублей. На 150 рублей ниже даже чем в первом варианте и на почти 300 рублей ниже фактической.

Второй вопрос, поднятый мной удовлетворили полностью.


Третий вопрос оставили, как сделал эксперт.

Подчеркиваю еще раз, считаю работу специалиста неудовлетворительной, поскольку эксперт как хочет, так и трактует анализируемые данные. Еще раз прошу Вас проверить его на соответствие занимаемой должности. Поскольку за все время проведения экспертиз у меня один раз не возникало разногласий. И то только, потому, что работу проводил другой специалист. Прошу Вас работу по установлению цены на твердое топливо, по крайней мере по нашему предприятию передать другому специалисту.

С уважением к проделанной Вами работе.

14.12.2017 г.

Генеральный директор



Е.П. Мохов

Акционерное общество
«Ярославское топливное
предприятие»
150020, г.Ярославль
пр-д Домостроителей, 2
тел./факс 24-01-67
тел.24-01-87
№ 77
« 11 » декабря 20 17г.

Директору Департамента ЖКХ,
энергетики и регулирования тарифов
Ярославской области

Лукашову А.И.

Изучив проект экспертного заключения по уровню предельных (максимальных) розничных цен на твердое топливо, реализуемое акционерным обществом «Ярославское топливное предприятие» гражданам, управляющим организациям, товариществам собственников жилья, жилищным, жилищно-строительным или иным специализированным потребительским кооперативам, созданным в целях удовлетворения потребностей граждан в жилье, на 2018 год, выражаем свое согласие с уровнем цен на 2018 год:

- уголь 5993,74 руб./тн, с учетом НДС
- дрова 914,82 руб./скл.куб.м, с учетом НДС

Просим рассмотреть вопрос об установлении цен на заседании правления 14.12.2017г. без участия представителей организации.



исполнительный директор

Т.В.Картелова



АКЦИОНЕРНОЕ ОБЩЕСТВО
«СЕВЕРНАЯ ПРИГОРОДНАЯ
ПАССАЖИРСКАЯ КОМПАНИЯ»
(АО «СППК»)

Павлика Морозова ул., 1, г. Ярославль, 150000

Адрес для корреспонденции:
ул. Республиканская, д. 3, строение 2, корпус 7а,
г. Ярославль, 150003
Тел.: +7 (4852) 40-33-33, Факс: +7 (4852) 40-33-33
E-mail: sppk@sevpk.ru

Директору департамента
жилищно – коммунального
хозяйства, энергетики и
регулирующего
тарифов Ярославской области

А.И. Лукашеву

«13» 12 2017г. № 4554


Уважаемый Андрей Иванович!

В связи с тем, что до настоящего времени не урегулирован вопрос, связанный с объемными показателями, прошу Вас перенести Правление по рассмотрению вопроса об установлении тарифов на услуги АО «СППК» в сфере перевозок пассажиров железнодорожным транспортом общего пользования в пригородном сообщении на территории Ярославской области на 2018 год с 14 декабря 2017 года на 18 декабря 2017 года.

Заместитель генерального директора
по экономике и финансам

М.В. Колосков

исп. Тропникова Е.Н.,
тел. 8 (4852) 40-33-27



**Общество с ограниченной ответственностью
«Прометей»**

ИНН 7610072626, КПП 761001001, ОКВЭД 40.20. 51.51.3 ОКПО 99726618
ОГРН 1077610000203

152907, г. Рыбинск, ул. 9 Мая дом 15
р/с 40702810482000350601 в ЯФ ПАО Промсвязьбанк г. Ярославль
ИНН 7744000912/КПП 760402001,
БИК 047888760, корсчет 30101810800000000760
тел/факс (4855) 25-09-66
e-mail: avtogazresurs@mail.ru

исх. № 149 от 07 декабря 2017 года

Зам. директора Департамента
жилищно-коммунального хозяйства, энергетики
и регулирования тарифов
Ярославской области
А.Ю.Метелькову

Сообщаем, что с предложенным уровнем фиксированных розничных цен
на сжиженный газ, реализуемый ООО «Прометей» населению на 2018 год
согласны.

Генеральный директор



Бондарев Дмитрий Геннадьевич

ОБЩЕСТВО ОГРАНИЧЕННОЙ ОТВЕТСТВЕННОСТЬЮ

«Росстройгаз»

ОГРН: 1107603000735

ИНН/КПП 7603045614/760201001

Юридический адрес: г. Ярославль, 1-й Промышленный проезд, д.11, оф.21

Факт. адрес : г. Ярославль, 1-й Промышленный проезд, д.11

тел/факс (4852) 51-36-11

Исх. № 398

« 11 » 12 2017г.

ДЕПАРТАМЕНТ
ЖИЛИЩНО-КОММУНАЛЬНОГО
ХОЗЯЙСТВА, ЭНЕРГЕТИКИ И
РЕГУЛИРОВАНИЯ ТАРИФОВ
ЯРОСЛАВСКОЙ ОБЛАСТИ
Заместителю директора – председателю
комитета
А.Ю. Метелькову

Проект приказа департамента об установлении платы за технологическое присоединение газоиспользующего оборудования к сетям газораспределения газораспределительных организаций на территории Ярославской области на 2018 год - рассмотрен.

С условием платы согласны.

/ Директор ООО «Росстройгаз»



Муллов Д.А.



ОТКРЫТОЕ АКЦИОНЕРНОЕ ОБЩЕСТВО
«РЫБИНСКГАЗСЕРВИС»
 (ОАО «Рыбинскгазсервис»)

пр. Революции, д. 3, г. Рыбинск, Ярославская обл.,
 Российская Федерация, 152905
 тел. (4855) 29-06-00; факс (4855) 29-06-40
 E-mail: info@oaorgs.ru
 http://www.oaorgs.ru
 ОКПО 03310712, ОГРН 1027601123857,
 ИНН 7610017671, КПП 761001001

06.12.2017 № 429574
 на № 47.18.099.14117 от 05.12.2017

Заместителю директора –
 председателю комитета энергетики
 Департамента
 Жилищно-коммунального
 хозяйства, энергетики и
 регулирования тарифов
 Ярославской области

А.Ю. Метелькову

О предоставлении информации

Уважаемый Алексей Юрьевич!


ОАО «Рыбинскгазсервис» согласовывает предложенный расчет размера платы за технологическое присоединение для случаев, указанных в подпунктах «а» и «б» Методических указаний по расчету размера платы за технологическое присоединение газоиспользующего оборудования к сетям газораспределения и (или) стандартизированных тарифных ставок, определяющих её величину», утвержденными приказом ФСТ России от 28.04.2014 №101-э/з., расчет выпадающих доходов от присоединения указанного газоиспользующего оборудования и размер стандартизированных ставок, используемый для определения величины платы за технологическое присоединения газоиспользующего оборудования к газораспределительным сетям на 2018 год.

Прошу Вас утвердить размер платы на Правлении без присутствия нашего представителя.

Генеральный директор

А.И. Базин

Исп. Л.А.Сирина
 (4855) 29-06-95





АО «ГАЗПРОМ ГАЗОРАСПРЕДЕЛЕНИЕ»

**АКЦИОНЕРНОЕ ОБЩЕСТВО
«ГАЗПРОМ ГАЗОРАСПРЕДЕЛЕНИЕ
ЯРОСЛАВЛЬ»**

(АО «Газпром газораспределение Ярославль»)

Суздальское шоссе, 33, г. Ярославль, РФ, 150030

Тел.: +7 (4852) 40-25-00, факс: +7 (4852) 40-26-26

www.yaroblgaz.ru, E-mail: info@yaroblgaz.ru

ОКПО 03310669, ОГРН 1027600677554, ИНН 7604012347, КПП 760401001

12.12.2017 № ВЛ - 13/2435

на № _____ от _____

**Заместителю директора
департамента энергетики и
регулирувания тарифов
Ярославской области-председателю
комитета энергетики**

А.Ю. Метелькову

О согласовании информации

Уважаемый Алексей Юрьевич!

АО «Газпром газораспределение Ярославль» рассмотрен проект приказа департамента об установлении платы за технологическое присоединение газоиспользующего оборудования к сетям газораспределения газораспределительных организаций на территории Ярославской области на 2018 год, проект экспертного заключения и проект приказа департамента об установлении стандартизированных тарифных ставок, используемых для определения величины платы за технологическое присоединение для случаев технологического присоединения газоиспользующего оборудования к газораспределительным сетям акционерного общества «Газпром газораспределение Ярославль» на 2018 год.

Общество сообщает о несогласии с уровнем данных тарифных ставок.

**Заместитель генерального директора
по строительству и инвестициям**

В.А. Матис

Исп. Пугачева С.М.
(4852) 40-26-04

13 12 17 ВЛ.18-12055/113



АО «ГАЗПРОМ ГАЗОРАСПРЕДЕЛЕНИЕ»

**АКЦИОНЕРНОЕ ОБЩЕСТВО
«ГАЗПРОМ ГАЗОРАСПРЕДЕЛЕНИЕ
ЯРОСЛАВЛЬ»**

(АО «Газпром газораспределение Ярославль»)

Суздальское шоссе, 33, г. Ярославль, РФ, 150030

Тел.: +7 (4852) 40-25-00, факс: +7 (4852) 40-26-26

www.yaroblgaz.ru, E-mail: info@yaroblgaz.ru

ОКПО 03310669, ОГРН 1027600677554, ИНН 7604012347, КПП 760401001

05.12.2017 № 17 ВХ/8 - 12702/

на № _____ от _____

Заместителю директора
департамента энергетики и
регулирующего тарифов
Ярославской области-председателю
комитета энергетики

А.Ю. Метелькову

О согласовании информации

Уважаемый Алексей Юрьевич!

АО «Газпром газораспределение Ярославль» рассмотрен проект экспертного заключения по уровню стандартизированных тарифных ставок, используемых для определения величины платы за технологическое присоединение для случаев технологического присоединения газоиспользующего оборудования к газораспределительным сетям акционерного общества «Газпром газораспределение Ярославль» на 2018 год, направленный электронным письмом от 04.12.2017 с адреса Шевелева Анна Викторовна shevelevaav@yarregion.ru.

В предложении Департамента уменьшена сумма по расходам, связанным со строительством (реконструкцией) газопроводов средней протяженностью в диапазоне до 150 м и значительно уменьшено количество случаев строительства (реконструкции) сетей газораспределения средней протяженностью в диапазоне до 150 м (предложение Общества- 7 шт. стальные газопроводы, 48 шт. полиэтиленовые газопроводы, предложение Департамента- 1 шт стальные газопроводы, 16 шт полиэтиленовые газопроводы).

По расчету на покрытие расходов ГРО, связанных с разработкой проектной документации для случаев, когда протяженность строящейся (реконструируемой) сети газораспределения составляет 150 метров и менее. Предложение Департамента на 2018 год составило 213,99 руб/м³, при этом факт предыдущего года предоставленный в расчетах Общества составил 729,13 руб/м³ для сельских поселений и 743,47 руб/м³ для городских поселений.

По расчету стандартизированной тарифной ставки на покрытие расходов ГРО, связанных со строительством (реконструкцией) газопроводов, для случаев, когда протяженность строящейся (реконструируемой) сети

05 12 17 ВХ/8 - 12702/

газораспределения, измеряемая по прямой линии от границы земельного участка до сети газораспределения ГРО, составляет 150 метров и менее. Предложение Департамента на 2018 год составило 269,47 руб/м³ в час, при этом предложение Общества составило 1588,38 руб/м³ в час для сельских поселений и 1791,32 руб/м³ в час для городских поселений.

Общество сообщает о несогласии с занижением уровня данных стандартизированных тарифных ставок.

**Заместитель генерального директора
по строительству и инвестициям**



В.А. Матис

Исп. Светлана Васильевна Бабушкина
Начальник ОКСиИ
(4852) 40-25-22
babushkina@yaroblgaz.ru

ОБЩЕСТВО ОГРАНИЧЕННОЙ ОТВЕТСТВЕННОСТЬЮ

«Росстройгаз»

ОГРН: 1107603000735

ИНН/КПП 7603045614/760201001

Юридический адрес: г. Ярославль, 1-й Промышленный проезд, д.11, оф.21

Факт. адрес : г. Ярославль, 1-й Промышленный проезд, д.11

тел/факс (4852) 51-36-11

Исх. № 401

« 13 » 12 2017г.

ДЕПАРТАМЕНТ
ЖИЛИЩНО-КОММУНАЛЬНОГО
ХОЗЯЙСТВА, ЭНЕРГЕТИКИ И
РЕГУЛИРОВАНИЯ ТАРИФОВ
ЯРОСЛАВСКОЙ ОБЛАСТИ

Заместителю директора – председателю
комитета
А.Ю. Метелькову

Проект приказа департамента об установлении стандартизированных ставок, используемых для определения величины платы за технологическое присоединение газоиспользующего оборудования к газораспределительным сетям ООО «Росстройгаз» на территории Ярославской области на 2018 - рассмотрен.

С установленными тарифными ставками согласны.

Директор ООО «Росстройгаз»



Муллов Д.А.



ОТКРЫТОЕ АКЦИОНЕРНОЕ ОБЩЕСТВО
«РЫБИНСКГАЗСЕРВИС»
(ОАО «Рыбинскгазсервис»)

пр. Революции, д.3, г.Рыбинск, Ярославская обл.,
Российская Федерация, 152905
тел. (4855) 29-06-00; факс (4855) 29-06-40
E-mail: info@oaorgs.ru
<http://www.oaorgs.ru>

ОКПО 03310712, ОГРН 1027601123857,
ИНН 7610017671, КПП 761001001

08.12.2017 № 4343/1
на № 17.18.0987047 от 04.12.2017

О специальных надбавках

Уважаемый Алексей Юрьевич!

ОАО «Рыбинскгазсервис» согласовывает предложенный уровень специальных надбавок к тарифу на транспортировку газа с 1 января 2018 года.

Просим утвердить уровень специальных надбавок на Правлении без нашего присутствия.

Генеральный директор

А.И.Базин

Исп. Волкова И.И. (4855) 290603



АКЦИОНЕРНОЕ ОБЩЕСТВО
«ЯРОСЛАВЛЬВОДОКАНАЛ»

проспект Ленина, д. 1 а, г. Ярославль, 150999
тел. (4852) 72-16-15, факс (4852) 25-26-85
info@vodokanal.yaroslavl.ru; www.yvk.ru
ИНН 7606069518, КПП 760601001
ОГРН 1087606002384

14.12.2017 № 01-04/8356

на № _____ от _____

Директору департамента жилищно-коммунального хозяйства, энергетики и регулирования тарифов администрации Ярославской области

А.И. Лукашову

О переносе рассмотрения тарифов
АО «Ярославльводоканал» на 15.12.2017 г.

В связи с представлением дополнительных сведений по расходу электроэнергии на питьевое водоснабжение просим вас перенести рассмотрение тарифов АО «Ярославльводоканал» на 15.12.2017 г.

Таблица. Данные о фактическом расходе электроэнергии на питьевое водоснабжение на 2014-2016 гг.

Год	Объем оказанных услуг, тыс.куб.м.	Объем эл.эн., тыс.кВт*час	Удельный расход эл.эн. на реализацию, кВт. куб.м.
2014 год	57 624,5	46 780,7	0,812
2015 год	54 655,7	44 597,9	0,816
2016 год	52 198,6	42 481,5	0,814

В связи с этим просим пересмотреть статью «Расходы по электроэнергии на питьевую воду». Направляем вам исправленное предложение по расходу электроэнергии на питьевое водоснабжение, рассчитанное исходя из фактического удельного потребления электроэнергии.

Приложение:

1. Расходы на электрическую энергию по обеспечению питьевой водой на 1 листе в 1 экз.
2. Смета расходов по питьевому водоснабжению на 4 листах в 1 экз.
3. Расчет тарифов по питьевому водоснабжению на 2 листах в 1 экз.

Заместитель генерального директора
по экономике и финансам

Н.И. Тимофеева

Расходы на электрическую энергию по обеспечению питьевой водой

№ п/п	Единица измерений	2016 год		2017 год		2018 год	2019 год	2020 год	2021 год	2022 год
		план	факт	план	ожд					
1	3	4	5	6	7	8	9	10	11	12
1	тыс. руб.	150 607,1	154 127,5	164 922,6	152 672,6	166 704,3	173 372,5	180 307,4	187 519,7	195 020,5
2	тыс. руб.	0,750	0,814	0,750	0,814	0,897	0,942	0,989	1,038	1,090
3	млн. кВт-ч	42 685,6	42 481,5	42 685,6	40 462,0	42 481,5	42 481,5	42 481,5	42 481,5	42 481,5
3.1	млн. кВт-ч		638,0							
3.2	млн. кВт-ч									
3.3	млн. кВт-ч		8 467,4							
3.4	млн. кВт-ч		33 376,1							
4	руб./кВт-ч	3,53	3,63	3,86	3,77	3,92	4,08	4,24	4,41	4,59
4.1	руб./кВт-ч		5,81							
4.2	руб./кВт-ч									
4.3	руб./кВт-ч		3,74							
4.4	руб./кВт-ч		3,56							
5	тыс. руб.	150 607,1	154 127,5	164 922,6	152 672,6	166 704,3	173 372,5	180 307,4	187 519,7	195 020,5
5.1	тыс. руб.		3 704,8							
5.2	тыс. руб.									
5.3	тыс. руб.		31 630,8							
5.4	тыс. руб.		118 791,8							



Тимофеева Н.И.

Заместитель генерального директора по экономике и финансам

Приложение 2
к Методическим указаниям,
утвержденным приказом ФСТ России
от 27.12.2013 № 1746-э

(в ред. Приказа ФСТ России
от 24.11.2014 № 2054-э)

Смета расходов по водоснабжению питьевой водой

№ п/п	Единица измерений	2016 год		2017 год		2018 год
		план 4	факт 5	план 6	ожида 7	
1	3					8
1	тыс. руб.	753 998,7	799 527,3	786 690,0	858 265,4	895 260,3
	Производственные расходы					
1.1	тыс. руб.	195 152,8	222 743,3	201 346,8	266 014,8	267 243,1
	Расходы на приобретение сырья и материалов и их хранение	107 838,4	176 877,5	111 261,2	175 207,9	173 554,0
1.1.1	тыс. руб.	13 087,4	11 615,8	13 502,8	13 610,9	14 042,9
	Реагенты	74 226,9	34 250,0	76 582,8	77 196,0	79 646,2
1.1.2	тыс. руб.	167 372,1	168 780,1	180 303,5	167 921,9	182 563,5
	Горюче-смазочные материалы	150 607,1	154 127,5	164 922,6	152 672,6	166 704,3
1.1.3	тыс. руб.	16 303,2	14 423,7	14 938,9	15 000,9	15 601,0
	Материалы и малоценные основные средства	0,0	0,0	0,0	0,0	
1.2	тыс. руб.	0,0	0,0	0,0	0,0	
	Расходы на энергетические ресурсы и холодную воду	461,8	228,9	441,9	248,3	258,3
1.2.1	тыс. руб.					
	электроэнергия					
1.2.2	тыс. руб.					
	теплоэнергия					
1.2.3	тыс. руб.					
	теплоноситель					
1.2.4	тыс. руб.					
	топливо					
1.2.5	тыс. руб.					
	холодная вода					
1.3	тыс. руб.					
	Расходы на оплату работ и услуг, выполняемых сторонними организациями и индивидуальными предпринимателями, связанные с эксплуатацией централизованной системы, либо объектов в составе таких систем (транспортировка воды)	2 302,5	2 679,3	3 516,2	2 791,1	2 903,3
1.4	тыс. руб.	239 886,6	234 143,2	247 500,5	243 508,9	257 400,6
	Расходы на оплату труда и отчисления на социальные нужды основного производственного персонала, в том числе налоги и сборы:	184 244,7	181 447,5	190 092,6	188 705,4	197 696,3
1.4.1	тыс. руб.					
	Расходы на оплату труда производственного персонала					
1.4.2	тыс. руб.	55 641,9	52 695,7	57 408,0	54 803,5	59 704,3
	Отчисления на социальные нужды производственного персонала, в том числе налоги и сборы	0,0	0,0	0,0	0,0	0,0
1.5	тыс. руб.					
	Расходы на уплату процентов по займам и кредитам					

№ п/п	Единица измерений	2016 год		2017 год		2018 год
		план	факт	план	ожд	
1	3	4	5	6	7	8
1.6	тыс. руб.	149 284,8	171 181,5	154 023,0	178 028,8	185 149,9
1.7	тыс. руб.	0,0	0,0	0,0	0,0	0,0
1.7.1	тыс. руб.	0,0		0,0		
1.7.2	тыс. руб.	0,0		0,0		
1.7.3	тыс. руб.	0,0		0,0		
1.7.4	тыс. руб.	0,0		0,0		
2	тыс. руб.	46 213,8	85 389,7	47 680,7	88 805,3	92 357,5
2.1	тыс. руб.	0,0		0,0		
2.2	тыс. руб.	46 213,8	85 389,7	47 680,7	88 805,3	92 357,5
2.3	тыс. руб.	0,0	0,0	0,0	0,0	0,0
2.3.1	тыс. руб.	0,0		0,0		
2.3.2	тыс. руб.	0,0		0,0		
3	тыс. руб.	91 917,9	100 715,3	94 835,3	104 743,9	108 933,7
3.1	тыс. руб.	0,0	0,0	0,0	0,0	0,0
3.1.1	тыс. руб.					
3.1.2	тыс. руб.					
3.1.3	тыс. руб.					
3.1.4	тыс. руб.					
3.1.5	тыс. руб.					
3.1.6	тыс. руб.					
3.2	тыс. руб.	0	0	0	0	0
3.2.1	тыс. руб.					

№ п/п	Единица измерений	2016 год		2017 год		2018 год
		план	факт	план	ожида	
1	3	4	5	6	7	8
3.2.2	тыс. руб.					
3.3	тыс. руб.					
3.4	тыс. руб.					
3.5	тыс. руб.					
3.6	тыс. руб.					
3.7	тыс. руб.					
3.7.1	тыс. руб.					
3.7.2	тыс. руб.					
4	тыс. руб.	8 306,4	8 306,4	11 156,5	11 156,5	12 325,3
4.1	тыс. руб.	8 306,4	8 306,4	11 156,5	11 156,5	12 325,3
5	тыс. руб.	216 940,4	214 125,1	216 940,2	260 366,6	260 366,6
5.1	тыс. руб.	216 940,4	214 125,1	216 940,2	260 366,6	260 366,6
6	тыс. руб.	0,0	0,0	0,0	0,0	0,0
6.1	тыс. руб.	0,0	0,0	0,0	0,0	
6.2	тыс. руб.	0,0		0,0		
6.3	тыс. руб.	0,0		0,0		
6.4	тыс. руб.	0,0		0,0		
7	тыс. руб.	78 123,9	68 495,8	75 950,3	71 993,5	75 158,5
7.1	тыс. руб.	893,9	0,0	931,8	931,8	1 145,8
7.2	тыс. руб.	57 314,0	49 439,0	52 742,7	49 439,0	49 439,0
7.3	тыс. руб.	217,5	282,1	194,9	282,1	282,1
7.4	тыс. руб.	16 222,5	16 935,5	19 498,0	19 501,5	22 452,3
7.5	тыс. руб.	2 722,0	1 289,6	2 062,0	1 289,6	1 289,6

№ п/п	Единица измерений	2016 год		2017 год		2018 год
		план	факт	план	ождид	
1	3	4	5	6	7	8
7.6	тыс. руб.	754,0	549,6	521,0	549,6	549,6
7.7	тыс. руб.	0,0		0,0		
8	тыс. руб.	3 575,5	-181 976,5	3 727,0	9 754,3	10 144,4
8.1	тыс. руб.	0,0	4 082,1	0,0	4 245,4	4 415,2
8.2	тыс. руб.	0,0		0,0		
8.3	тыс. руб.	3 575,5	5 297,0	3 727,0	5 508,9	5 729,2
8'	тыс. руб.	56 940,0	56 940,0	81 940,9	81 940,9	95 480,3
9	тыс. руб.	0,0		0,0	0,0	96 242,6
10	тыс. руб.	1 256 016,5	1 151 523,1	1 318 920,9	1 487 026,4	1 646 269,2



Тимофеева Н.И.

Заместитель генерального директора по экономике и финансам

№ п/п	Ед. изм.	2016 год		2017 год		2018 год	2019 год	2020 год	2021 год	2022 год
		план	факт	план	ожижд					
1	3	4	5	6	7	8	9	10	11	12
2.5	3									
2.6										
3	тыс. руб.	1 256 017	1 151 523	1 318 921	1 487 026	1 646 269	1 585 880	1 628 686	1 673 416	1 719 428
4	руб. куб. м	22,07	22,06	23,17	29,91	34,77	35,16	37,91	40,90	44,12
5	тыс. куб. м	56 914	52 199	56 914	49 717	47 354	45 103	42 959	40 916	38 971
6	%			5,0		47,53	1,14	7,82	7,87	7,88



Тимофеева Н.И.

Заместитель генерального директора по экономике и финансам